



**LIETUVOS RESPUBLIKOS FINANSŲ MINISTERIJA**

**2019-08-16 Nr. 1K-42**

**2018 M. GRUODŽIO 31 D.**

**NACIONALINIS FINANSINIŲ ATASKAITŲ RINKINYS**

Visos sumos tūkstančiais eurų, jei nenurodyta kitaip

## TURINYS

PRANEŠIMAS DĖL NACIONALINO FINANSINIŲ ATASKAITŲ RINKINIO .....	5
Nacionalinio rinkinio finansinės būklės ataskaita .....	9
Nacionalinio rinkinio veiklos rezultatų ataskaita .....	11
Nacionalinio rinkinio grynojo turto pokyčių ataskaita .....	12
Nacionalinio rinkinio pinigų srautų ataskaita .....	13
NACIONALINIO FINANSINIŲ ATASKAITŲ RINKINIO AIŠKINAMASIS RAŠTAS .....	14
I. BENDROJI DALIS .....	14
II. APSKAITOS POLITIKA .....	16
III. PASTABOS .....	29
1. Nematerialusis turtas .....	29
2. Ilgalaikis materialusis turtas .....	30
3. Finansinis turtas .....	32
4. Mineraliniai išteklių .....	35
5. Biologinis turtas .....	35
6. Atsargos .....	36
7. Išankstiniai apmokėjimai .....	36
8. Per vienus metus gautinos sumos .....	37
9. Pinigai ir pinigų ekvivalentai .....	37
10. Finansiniai įsipareigojimai .....	37
11. Įsipareigojimai, atsirandantys iš finansinės nuomos (lizingo) .....	39
12. Atidėjiniai .....	40
13. Trumpalaikės mokėtinos sumos .....	41
14. Finansavimo sumos .....	41
15. Grynasis turtas .....	42
16. Mokesčių pajamos .....	42
17. Socialinių įmokų pajamos .....	43
18. Pagrindinės veiklos kitos pajamos ir kitos veiklos pajamos .....	44
19. Pagrindinės veiklos sąnaudos ir pinigų srautai pagal segmentus .....	45
20. Finansinės ir investicinės veiklos rezultatas .....	46
21. Nuosavybės metodo įtaka .....	47
22. Suteiktos garantijos dėl paskolų .....	47
23. Neapibrėžtieji įsipareigojimai ir neapibrėžtasis turtas .....	48
24. Finansinės rizikos valdymas .....	50
25. Koncesijos ir valdžios ir privataus subjektų partnerystės sutartys .....	51
26. Poataskaitiniai įvykiai .....	52
27. Apskaitos klaidų taisymas .....	52
28. Informacija apie fondų fondus, kurių valdytojai yra tarptautinė finansų institucija .....	53
NACIONALINIO FINANSINIŲ ATASKAITŲ RINKINIO AIŠKINAMOJO RAŠTO PRIEDAI .....	54



## LENTELIŲ SĄRAŠAS

A lentelė. Finansinės būklės ataskaitos pagrindinių straipsnių pokyčiai .....	5
B lentelė. Veiklos rezultatų ataskaitos pagrindinių straipsnių pokyčiai .....	6
C lentelė. Pinigų srautų ataskaitos pagrindiniai straipsnių pokyčiai .....	7
1 lentelė. Nematerialiojo turto balansinės vertės pokyčiai .....	29
2 lentelė. Ilgalaikio materialiojo turto balansinės vertės pokyčiai .....	30
3 lentelė. Valstybei nuosavybės teise priklausančio, savivaldybės patikėjimo teise valdomo ilgalaikio materialiojo turto balansinės vertės pokytis.....	31
4 lentelė. Ilgalaikio finansinio turto pokyčiai .....	32
5 lentelė. Kito ilgalaikio finansinio turto finansinės būklės ataskaitoje pokyčiai .....	33
6 lentelė. Trumpalaikės investicijos finansinės būklės ataskaitoje .....	33
7 lentelė. Veikloje taikomos išvestinės finansinės priemonės.....	34
8 lentelė. Po vieno metų gautinos sumos pagal grąžinimo laikotarpius ir jų einamųjų metų dalis...	34
9 lentelė. Mineralinių išteklių, įvertintų mokesčių už gamtos išteklius pajamų dabartine verte, pokyčiai .....	35
10 lentelė. Atsargų vertės pokyčiai .....	36
11 lentelė. Išankstinių apmokėjimų pokyčiai .....	36
12 lentelė. Pinigų ir pinigų ekvivalentų pagrindinių straipsnių pokyčiai .....	37
13 lentelė. Didžiausi kitų įsipareigojimų pokyčiai .....	38
14 lentelė. 2018 m. gautos paskolos ir išleisti ne nuosavybės vertybiniai popieriai pagal grąžinimo ir išpirkimo laikotarpius .....	38
15 lentelė. Informacija apie 2018 m. paskolų įvykdymo terminus ir palūkanų normas.....	38
16 lentelė. 2018 m. finansinės nuomos paslaugos gavėjo įsipareigojimai pagal laikotarpius .....	39
17 lentelė. Ilgalaikių finansinės nuomos įsipareigojimų ir jų einamųjų metų dalies pokyčiai.....	39
18 lentelė. Būsimųjų pagrindinės nuomos įmokų, numatomų gauti pagal pasirašytas veiklos nuomos sutartis pagal laikotarpius, pokyčiai.....	39
19 lentelė. Būsimųjų pagrindinės nuomos įmokų, kurias numatoma sumokėti pagal pasirašytas veiklos nuomos sutartis pagal laikotarpius, pokyčiai .....	39
20 lentelė. 2018 m. atidėjiniai pagal jų panaudojimo laiką .....	40
21 lentelė. Didžiausios sumos pagal atidėjinių grupę .....	40
22 lentelė. Grynojo turto pokyčiai.....	42
23 lentelė. Mokesčių pajamų pokyčiai .....	42
24 lentelė. Socialinių įmokų grynąja verte pokyčiai .....	43
25 lentelė. Pagrindinės veiklos kitų pajamų pokyčiai .....	44
26 lentelė. Kitos veiklos pajamų ir sąnaudų pokyčiai .....	44
27 lentelė. Finansinės ir investicinės veiklos pajamų ir sąnaudų pokyčiai .....	46
28 lentelė. Įsipareigojimų dėl išduotų garantijų didžiausių sumų pokyčiai .....	48
29 lentelė. Neapibrėžtasis turtas 2018 m. gruodžio 31 d.....	48
30 lentelė. Neapibrėžtieji įsipareigojimai 2018 m. gruodžio 31 d. ....	49
31 lentelė. Finansinio turto, išreikšto užsienio valiuta, pokyčiai .....	50
32 lentelė. Įsipareigojimų eurai ir užsienio valiutomis pokyčiai .....	51
33 lentelė. JEREMIE kontroliuojančiojo fondo, kurio valdytojas yra Europos investicijų fondas, lėšų likučiai ir jų pokyčiai.....	53
34 lentelė. Kiti fondų fondai, kurių valdytojas yra Europos investicijų bankas, 2018 m. ....	53

## PAVEIKSLŲ SĄRAŠAS

1 paveikslas. 2018 m. mokesčių pajamų pasiskirstymas pagal mokesčius.....	43
2 paveikslas. Pagrindinės veiklos sąnaudos pagal segmentus.....	45
3 paveikslas. Pagrindinės veiklos pinigų srautai pagal segmentus.....	46



## PRANEŠIMAS DĖL NACIONALINO FINANSINIŲ ATASKAITŲ RINKINIO

Vadovaujantis Lietuvos Respublikos viešojo sektoriaus atskaitomybės įstatymo, viešojo sektoriaus apskaitos ir finansinės atskaitomybės standartų (toliau – VSAFAS) ir kitų Lietuvos Respublikos teisės aktų, reglamentuojančių viešojo sektoriaus subjektų grupių konsoliduotųjų finansinių ataskaitų rengimą, nuostatomis buvo parengtas 2018 m. nacionalinis finansinių ataskaitų rinkinys.

Nacionalinį finansinių ataskaitų rinkinį parengė Lietuvos Respublikos finansų ministerija, atlikusi šių subjektų, pagal Lietuvos Respublikos viešojo sektoriaus atskaitomybės įstatymą priskiriamų prie viešojo sektoriaus subjektų, konsolidavimo procedūras:

- 3.116 biudžetinių įstaigų (2017 m. – 3.273);
- 362 viešųjų įstaigų (2017 m. – 337);
- 90 valstybės, savivaldybių, Valstybinio socialinio draudimo fondo ir Privalomojo sveikatos draudimo fondo administruojamų mokesčių ir išteklių fondų (2017 m. – 90);
- 12 fondų fondų (2017 m. – 12).

Konsolidavimo procedūros apima visų nurodytų subjektų finansinių ataskaitų straipsnių sudėtį, informacijos apie tarpusavio operacijų įtaką ir rezultatus surinkimą, tarpusavio ūkinių operacijų įtakos ir rezultatų eliminavimą bei papildomus pataisymus.

Nacionaliniame finansinių ataskaitų rinkinyje pateikiama informacija apie valstybės, savivaldybių, Valstybinio socialinio draudimo fondo, Privalomojo sveikatos draudimo fondo, kitų valstybės išteklių fondų, kurių lėšų šamatas tvirtina Lietuvos Respublikos Seimas, ir kitų fondų (Indėlių draudimo fondas, Įsipareigojimų investuotojams draudimo fondas, Pertvarkymo fondas, Ilgalaikio darbo išmokų fondas ) 2018 m. gruodžio 31 d. finansinę būklę, jai poveikį turėjusių finansinių ataskaitų straipsnių pasikeitimus, 2018 m. veiklos rezultatus, grynojo turto pokyčius ir pinigų srautus.

Visas konsoliduotas turtas, parodytas finansinės būklės ataskaitoje, 2018 m. gruodžio 31 d. sudarė 54.397.095 tūkst. Eur ir buvo 1.127.986 tūkst. Eur (2 proc.) didesnis nei 2017 m.

**A lentelė. Finansinės būklės ataskaitos pagrindinių straipsnių pokyčiai**

Eil. Nr.	Straipsniai	2018 m., tūkst. Eur	2017 m., tūkst. Eur	Pokytis, tūkst. Eur	Pokytis, proc.
A	ILGALAIKIS TURTAS	45 539 175,0	43 642 101,9	1 897 073,1	4
I	Nematerialusis turtas	126 059,6	128 252,5	-2 192,9	-2
II.	Ilgalaikis materialusis turtas	35 013 187,7	32 691 450,4	2 321 737,3	7
III.	Ilgalaikis finansinis turtas	8 097 972,2	8 392 733,6	-294 761,4	-4
IV	Mineraliniai ištekliai ir kitas ilgalaikis turtas	2 301 955,5	2 429 665,3	-127 709,8	-5
B	BIOLOGINIS TURTAS	2 398 778,8	2 247 233,4	151 545,4	7
C	TRUMPALAIKIS TURTAS	6 459 141,3	7 379 773,6	-920 632,3	-12
	<b>IŠ VISO TURTO</b>	<b>54 397 095,0</b>	<b>53 269 108,8</b>	<b>1 127 986,2</b>	<b>2</b>
D	FINANSAVIMO SUMOS	5 523 166,6	5 854 663,1	-331 496,5	-6
E	ĮSIPAREIGOJIMAI	20 981 446,5	21 909 362,7	-927 916,2	-4
I	Ilgalaikiai įsipareigojimai	16 838 145,9	16 707 804,9	130 341,0	1
II	Trumpalaikiai įsipareigojimai	4 143 300,6	5 201 557,8	-1 058 257,2	-20
F	GRYNASIS TURTAS	28 013 947,1	25 619 283,9	2 394 663,2	9
G	MAŽUMOS DALIS	-121 465,2	-114 200,9	-7 264,3	-6
	<b>IŠ VISO FINANSAVIMO SUMŲ, ĮSIPAREIGOJIMŲ, GRYNOJO TURTO IR MAŽUMOS DALIES</b>	<b>54 397 095,0</b>	<b>53 269 108,8</b>	<b>1 127 986,2</b>	<b>2</b>



2018 M. GRUODŽIO 31 D.  
NACIONALINIS FINANSINIŲ ATASKAITŲ RINKINYS  
Visos sumos tūkstančiais eurų, jei nenurodyta kitaip

Ilgalaikio turto grupėje didžiausias vertės pokytis buvo ilgalaikiame materialiaame turte – 2.321.737 tūkst. Eur padidėjimas. Ilgalaikio materialiojo turto teigiamą pokytį labiausiai lėmė žemės tikrosios vertės padidėjimas 14 proc. arba 1.975.479 tūkst. Eur. Didžioji dalis (1.768.399 tūkst. Eur) žemės tikrosios vertės padidėjimo buvo registruota Nacionalinės žemės tarnybos prie Žemės ūkio ministerijos apskaitoje, kuri įgyvendina valstybės politiką žemės tvarkymo, naudojimo ir administravimo srityje.

Didžiausią įtaką ilgalaikio finansinio turto sumažėjimui 4 proc. turėjo Lietuvos Respublikos Vyriausybės 2014 m. vasario 19 d. nutarimo Nr. 168 „Dėl valstybės turto investavimo ir akcinės bendrovės „Lietuvos geležinkeliai“ įstatinio kapitalo didinimo“ ir Lietuvos Respublikos Vyriausybės 2016 m. lapkričio 23 d. nutarimo Nr. 1177 „Dėl valstybės turto investavimo ir akcinės bendrovės „Lietuvos geležinkeliai“ įstatinio kapitalo didinimo“ pripažinimas netekusiais galios. Taip pat ir Valstybinio socialinio draudimo fondo paskolų likučio 3.682.313 tūkst. Eur, nurašymas ir perkėlimas į finansavimo sąnaudas, vykdam 2017 m. gruodžio 12 d. Lietuvos Respublikos 2018 metų valstybės biudžeto ir savivaldybių biudžetų finansinių rodiklių patvirtinimo įstatymą Nr. XIII-868.

Ilgalaikio finansinio turto vertei įtaką daro ir investicijos į kontroliuojamus ne viešojo sektoriaus ir asocijuotuosius subjektus, kurias sudaro valstybei priklausantis 188 viešųjų įstaigų, 271 akcinių ir uždaryjū akcinių bendrovių, kuriose valstybei, savivaldybėms priklauso daugiau negu 50 procentų akcijų, 49 valstybės ir savivaldybių įmonių, kuriose valstybė ir savivaldybės įgyvendina savininko teises ir pareigas, 118 asocijuotųjų subjektų ir 78 kitų subjektų, nuosavas kapitalas.

Lietuvos banko, kuris nuosavybės teise priklauso valstybei, nuosavas kapitalas nėra įtrauktas į viešojo sektoriaus konsoliduotąjį finansinį turą, o jo balansas yra pateiktas nacionalinio finansinių ataskaitų rinkinio aiškinamajame rašte.

Viso viešojo sektoriaus funkcijų vykdymas finansuojamas iš valstybės, savivaldybių, Valstybinio socialinio draudimo fondo, Privalomojo sveikatos draudimo fondo gaunamų pajamų (surenkamų mokesčių ir kitų pajamų), Europos Sąjungos, užsienio valstybių ir tarptautinių organizacijų biudžetų gaunamų finansavimo sumų bei iš Lietuvos ir užsienio paramos fondų gautų arba gautinų pinigų arba kito turto.

Trumpalaikio turto sumažėjimą labiausiai įtakojo pinigų ir pinigų ekvivalentų sumažėjimas 632.952 tūkst. Eur.

2018 m. viešojo sektoriaus konsoliduotieji įsipareigojimai sumažėjo 4 proc. arba 927.916 tūkst. Eur, tam didžiausią įtaką turėjo einamaisiais metais grąžinti skoliniai įsipareigojimai.

Per ataskaitinį laikotarpį konsoliduotojo grynojo turto vertės padidėjimą lėmė Nacionalinės žemės tarnybos prie Žemės ūkio ministerijos apskaitoje registruotos žemės tikrosios vertės rezervo pokytis (2.105.704 tūkst. Eur).

Nacionalinio finansinių ataskaitų rinkinio veiklos rezultatų ataskaitoje pateikta informacija apie viso viešojo sektoriaus per metus uždirbtas pajamas ir patirtas sąnaudas bei rezultatus.

**B lentelė. Veiklos rezultatų ataskaitos pagrindinių straipsnių pokyčiai**

Eil. Nr.	Straipsniai	2018 m., tūkst. Eur	2017 m., tūkst. Eur	Pokytis, tūkst. Eur	Pokytis, proc.
A	PAGRINDINĖS VEIKLOS PAJAMOS	14 736 661,8	13 120 803,9	1 615 857,9	12
B	PAGRINDINĖS VEIKLOS SĄNAUDOS	-15 135 802,8	-15 488 084,8	352 282,0	-2
C	PAGRINDINĖS VEIKLOS PERVIRŠIS AR DEFICITAS	-399 141,1	-2 367 280,9	1 968 139,8	-83
D	KITOS VEIKLOS REZULTATAS	191 831,0	134 556,7	57 274,3	43
E	FINANSINĖS IR INVESTICINĖS VEIKLOS REZULTATAS	-184 425,9	-460 260,6	275 834,7	-60
F	APSKAITOS POLITIKOS KEITIMO IR ESMINIŲ APSKAITOS KLAIDŲ TAISYMO ĮTAKA	60 707,8	487 572,7	-426 864,9	-88



2018 M. GRUODŽIO 31 D.  
NACIONALINIS FINANSINIŲ ATASKAITŲ RINKINYS  
Visos sumos tūkstančiais eurų, jei nenurodyta kitaip

Eil. Nr.	Straipsniai	2018 m., tūkst. Eur	2017 m., tūkst. Eur	Pokytis, tūkst. Eur	Pokytis, proc.
G	<b>GRYNASIS PERVIRŠIS AR DEFICITAS PRIEŠ NUOSAVYBĖS METODO ĮTAKĄ</b>	-331 028,2	-2 205 412,2	1 874 384,0	-85
H	NUOSAVYBĖS METODO ĮTAKA	98 785,3	238 387,2	-139 601,9	-59
I	<b>GRYNASIS PERVIRŠIS AR DEFICITAS</b>	-232 242,9	-1 967 025,0	1 734 782,1	-88

Ataskaitiniu laikotarpiu didžiausią pagrindinės veiklos pajamų dalį sudarė mokesčių pajamos – 7.762.789 tūkst. Eur ir socialinių įmokų pajamos – 4.226.754 tūkst. Eur. Didžiausią pagrindinės veiklos sąnaudų dalį sudarė socialinių išmokų – 5.329.037 tūkst. Eur (35 proc.) darbo užmokesčio ir socialinio draudimo – 3.252.482 tūkst. Eur (21 proc.) ir finansavimo sąnaudos (iš savo pajamų suteiktos ir ne viešojo sektoriaus subjektams perduotos finansavimo sumos) – 2.031.008 tūkst. Eur (13 proc.). 36 proc. pagrindinės veiklos sąnaudų teko socialinei apsaugai (5.390.631 tūkst. Eur), 22 proc. – ekonomikos segmentui (3.280.509 tūkst. Eur), 12 proc. – švietimui (1.744.398 tūkst. Eur), 11 proc. – sveikatos apsaugai (1.716.083 tūkst. Eur).

Finansinės ir investicinės veiklos neigiamą rezultatą lėmė palūkanų pajamas viršijančios palūkanų sąnaudos (skirtumas 361.936 tūkst. Eur) bei neigiamas kitos finansinės ir investicinės veiklos rezultatas (905.026 tūkst. Eur).

Apskaitos politikos keitimo ir esminių apskaitos klaidų taisymo įtakos neigiamą sumą didžiąja dalimi nulėmė ankstesnių laikotarpių apskaitos klaidos, kurios koreguotos ataskaitiniais metais. Didžiausia koreguota apskaitos klaida buvo Nacionalinės žemės tarnybos prie Žemės ūkio ministerijos 709.886 tūkst. Eur finansavimo suma.

C lentelė. Pinigų srautų ataskaitos pagrindiniai straipsnių pokyčiai

Eil. Nr.	Straipsniai	2018 m., tūkst. Eur	2017 m., tūkst. Eur	Pokytis, tūkst. Eur	Pokytis, proc.
A	PAGRINDINĖS VEIKLOS PINIGŲ SRAUTAI	1 979 221,6	1 394 233,6	584 988,0	42
B	INVESTICINĖS VEIKLOS PINIGŲ SRAUTAI	-318 898,8	-1 305 077,6	-13 821,2	1
C	FINANSINĖS VEIKLOS PINIGŲ SRAUTAI	-1 292 731,1	1 072 738,2	-2 365 469,3	-221
D	VALIUTOS KURSŲ PASIKEITIMO ĮTAKA PINIGŲ IR PINIGŲ EKVIVALENTŲ LIKUČIUI	-543,7	2 042,0	-2 585,7	-127
	<b>PINIGŲ IR PINIGŲ EKVIVALENTŲ PADIDĖJIMAS (SUMAŽĖJIMAS)</b>	<b>-632 951,9</b>	<b>1 163 936,3</b>	<b>-1 796 888,2</b>	<b>-154</b>
	<b>PINIGAI IR PINIGŲ EKVIVALENTAI ATASKAITINIO LAIKOTARPIO PRADŽIOJE</b>	<b>3 257 799,0</b>	<b>2 093 862,7</b>	<b>1 163 936,3</b>	<b>56</b>
	<b>PINIGAI IR PINIGŲ EKVIVALENTAI ATASKAITINIO LAIKOTARPIO PABAIGOJE</b>	<b>2 624 847,1</b>	<b>3 257 799,0</b>	<b>-632 951,9</b>	<b>-19</b>

Ataskaitinio laikotarpio pagrindinės veiklos įplaukos sudarė 16.267.748 tūkst. Eur ir buvo 16 proc. didesnės nei 2017 m. Didžiausios įplaukų dalys buvo iš mokesčių – 7.239.228 tūkst. Eur, kurios buvo 8 proc. didesnės nei 2017 m., socialinių įmokų – 4.072.314 tūkst. Eur, kurios padidėjo 11 proc. palyginus su 2017 m., bei kitų įplaukų – 2.474.213 tūkst. Eur.

2018 m. pagrindinės veiklos išmokų suma siekė 10.722.187 tūkst. Eur arba 11 proc. daugiau nei 2017 m. Didžioji išmokų dalis teko socialinei apsaugai – 48 proc., sveikatos apsaugai – 13 proc., švietimui – 13 proc. ir bendrosioms valstybės paslaugoms vykdyti – 9 proc.

2018 m., kaip ir 2017 m., didžiausia investicinės veiklos pinigų srautų dalis teko išmokoms ilgalaikiam ir biologiniam turtui įsigyti – 96 proc.

Didžiausią įtaką neigiamiems finansinės veiklos pinigų srautams turėjo ženkliai padidėję kiti finansinės veiklos pinigų srautai (-1.055.017 tūkst. Eur). Iš jų 1.478.162 tūkst. Eur sudarė, įgyvendinant Vyriausybės skolinimosi ir skolos valdymo uždavinius, 2018 m. vasario ir balandžio mėn. išpirtos euroobligacijų emisijos.



2018 M. GRUODŽIO 31 D.  
NACIONALINIS FINANSINIŲ ATASKAITŲ RINKINYS  
Visos sumos tūkstančiais eurų, jei nenurodyta kitaip

Lietuvos Respublikos finansų ministerija, rengdama nacionalinį finansinių ataskaitų rinkinį, vadovavosi viešojo sektoriaus subjektų finansinėse ataskaitose pateikta informacija. Taip pat įtraukta papildoma informacija, kuri nebuvo atskleista viešojo sektoriaus subjektų pateiktose finansinėse ataskaitose, tačiau kurios įtraukimas į nacionalinį finansinių ataskaitų rinkinį padėtų jos vartotojams geriau suprasti viešojo sektoriaus finansinę būklę, veiklos rezultatus, grynojo turto pokyčius ir pinigų srautus.


Nacionaliniame finansinių ataskaitų rinkinyje pateiktos viso viešojo sektoriaus pagrindinės veiklos pajamos ir sąnaudos, pinigų srautai nėra tiesiogiai palygintini su įplaukomis ir išlaidomis valstybės, savivaldybių, Valstybinio socialinio draudimo ir Privalomojo sveikatos draudimo fondų biudžeto vykdymo ataskaitų rinkinių duomenimis biudžeto vykdymo ataskaitų rinkinyje dėl šių priežasčių:

1. šiose ataskaitose pajamos ir sąnaudos parodytos taikant kaupimo principą, o biudžeto vykdymo ataskaitose įplaukos ir išlaidos rodomos taikant pinigų principą;
2. sąnaudų ir pinigų srautų klasifikacija finansinėse ataskaitose skiriasi nuo išlaidų klasifikacijos biudžeto vykdymo ataskaitose;
3. skiriasi į biudžeto vykdymo skaičiavimus įtrauktų subjektų ir viešojo sektoriaus subjektų apimtis.

Nacionaliniame finansinių ataskaitų rinkinyje nurodytas viso viešojo sektoriaus grynasis perviršis ar deficitas nėra tiesiogiai palyginamas su valdžios sektoriaus grynuoju skolinimu (pertekliumi) / grynuoju skolinimusi (deficitu), apskaičiuojamu vadovaujantis 2010 metų Europos sąskaitų sistema (ESS2010), nustatyta 2013 m. gegužės 21 d. Europos Parlamento ir Tarybos reglamento (ES) Nr. 549/2013 dėl Europos nacionalinių ir regioninių sąskaitų sistemos Europos Sąjungoje (OL 2013 L 174, p. 1) ar Tarptautinio valiutos fondo 2014 m. Valstybės finansų statistikos vadovo metodologija. Viešojo ir valdžios sektoriaus balanso rodiklių (deficito/pertekliaus) skirtumus lemia:

1. skirtinga subjektų imtis;
2. atskaitomybės standartų ir statistikos rengimo metodologiniai skirtumai.

Laikinais einantis finansų ministro pareigas



Vilius Šapoka



2018 M. GRUODŽIO 31 D.  
NACIONALINIS FINANSINIŲ ATASKAITŲ RINKINYS  
Visos sumos tūkstančiais eurų, jei nenurodyta kitaip

**NACIONALINIO RINKINIO  
FINANSINĖS BŪKLĖS ATASKAITA  
PAGAL 2018 M. GRUODŽIO 31 D. DUOMENIS**

2019 m. rugpjūčio 7 d. Nr.

*Pateikimo valiuta ir tikslumas: tūkstančiais eurų*

Eil. Nr.	Straipsniai	Pastabos Nr.	Paskutinė ataskaitinio laikotarpio diena	Paskutinė praėjusio ataskaitinio laikotarpio diena
1	2	3	4	5
<b>A</b>	<b>ILGALAIKIS TURAS</b>		<b>45 539 174,97</b>	<b>43 642 101,86</b>
I	Nematerialusis turtas	P01	126 059,57	128 252,48
I.1	Plėtros darbai		2 671,49	672,25
I.2	Programinė įranga ir jos licencijos		68 134,17	73 821,34
I.3	Kitas nematerialusis turtas		24 813,50	26 519,64
I.4	Nebaigti projektai ir išankstiniai mokėjimai		30 440,41	27 239,25
I.5	Prestižas			
II	Ilgalaikis materialusis turtas	P02	35 013 187,73	32 691 450,43
II.1	Žemė		21 236 937,42	19 572 425,53
II.2	Pastatai		4 304 323,81	4 243 156,65
II.3	Infrastruktūros ir kiti statiniai		5 271 578,86	5 017 037,83
II.4	Nekilnojamosios kultūros vertybės		617 758,54	614 833,18
II.5	Mašinos ir įrenginiai		733 772,62	665 987,57
II.6	Transporto priemonės		291 004,49	261 949,62
II.7	Kilnojamosios kultūros vertybės		345 436,73	308 344,35
II.8	Baldai ir biuro įranga		177 881,10	164 703,40
II.9	Kitas ilgalaikis materialusis turtas		297 176,46	273 738,02
II.10	Nebaigta statyba ir išankstiniai mokėjimai		1 737 317,71	1 569 274,28
III	Ilgalaikis finansinis turtas	P03	8 097 972,16	8 392 733,62
III.1	Investicijos į nuosavybės vertybinius popierius		6 754 388,53	6 717 177,78
III.1.1	Investicijos į kontroliuojamus ir asocijuotuosius subjektus		6 290 362,30	6 251 887,47
III.1.2	Investicijos į kitus subjektus		464 026,23	465 290,31
III.2	Investicijos į ne nuosavybės vertybinius popierius		865,97	12 579,83
III.3	Po vieno metų gautinos sumos		763 623,12	903 163,13
III.4	Ilgalaikiai terminuoti indėliai		1 715,80	1 500,27
III.5	Kitas ilgalaikis finansinis turtas		577 378,74	758 312,61
IV	Mineraliniai ištekliai ir kitas ilgalaikis turtas	P04	2 301 955,51	2 429 665,34
<b>B</b>	<b>BIOLOGINIS TURAS</b>	<b>P05</b>	<b>2 398 778,77</b>	<b>2 247 233,38</b>
<b>C</b>	<b>TRUMPALAIKIS TURAS</b>		<b>6 459 141,31</b>	<b>7 379 773,55</b>
I	Atsargos	P06	435 961,94	378 233,27
I.1	Atsargos, išskyrus ilgalaikį materialųjį ir biologinį turtą, skirtą parduoti		415 505,56	360 062,25
I.2	Ilgalaikis materialusis ir biologinis turtas, skirtas parduoti		20 456,38	18 171,03
II	Išankstiniai apmokėjimai	P07	272 114,18	190 957,89
III	Per vienus metus gautinos sumos	P08	3 070 472,13	3 452 327,25
III.1	Gautinos trumpalaikės finansinės sumos		47 693,52	51 694,91
III.2	Gautini mokesčiai ir socialinės įmokos		959 193,56	903 634,69
III.3	Gautinos finansavimo sumos		538 160,46	636 823,90
III.4	Gautinos sumos už turto naudojimą, parduotas prekes, turtą, paslaugas		41 489,96	44 574,30
III.5	Sukauptos gautinos sumos		871 065,89	1 243 874,88
III.6	Kitos gautinos sumos		612 868,73	571 724,57
IV	Trumpalaikės investicijos	P09	55 745,99	100 456,15
V	Pinigai ir pinigų ekvivalentai	P09	2 624 847,07	3 257 798,99
	<b>IŠ VISO TURTO</b>		<b>54 397 095,04</b>	<b>53 269 108,80</b>

2018 M. GRUODŽIO 31 D.  
NACIONALINIS FINANSINIŲ ATASKAITŲ RINKINYS  
Visos sumos tūkstančiais eurų, jei nenurodyta kitaip

Eil. Nr.	Straipsniai	Pastabos Nr.	Paskutinė ataskaitinio laikotarpio diena	Paskutinė praėjusio ataskaitinio laikotarpio diena
1	2	3	4	5
<b>D</b>	<b>FINANSAVIMO SUMOS</b>	<b>P14</b>	<b>5 523 166,65</b>	<b>5 854 663,08</b>
I	Iš valstybės biudžeto		0,00	0,00
II	Iš savivaldybės biudžeto		0,00	0,00
III	Iš Europos Sąjungos, užsienio valstybių ir tarptautinių organizacijų		5 055 170,76	5 367 422,22
IV	Iš kitų šaltinių		467 995,89	487 240,86
<b>E</b>	<b>ĮSIPAREIGOJIMAI</b>		<b>20 981 446,48</b>	<b>21 909 362,70</b>
I	Ilgalaikiai įsipareigojimai		16 838 145,86	16 707 804,89
I.1	Ilgalaikiai finansiniai įsipareigojimai	P10, P11	14 174 468,64	13 878 059,77
I.2	Ilgalaikiai atidėjiniai	P12	2 583 549,45	2 650 936,87
I.3	Kiti ilgalaikiai įsipareigojimai		80 127,77	178 808,24
II	Trumpalaikiai įsipareigojimai		4 143 300,62	5 201 557,81
II.1	Ilgalaikių atidėjinių einamųjų metų dalis ir trumpalaikiai atidėjiniai	P12	74 612,57	74 037,45
II.2	Ilgalaikių įsipareigojimų einamųjų metų dalis	P10, P11	1 968 557,72	3 360 046,72
II.3	Trumpalaikiai finansiniai įsipareigojimai	P10, P11	86 374,71	88 500,35
II.4	Mokėtinų subsidijos, dotacijos ir finansavimo sumos	P13	6 436,30	20 006,13
II.5	Mokėtinų sumos į Europos Sąjungos biudžetą			
II.6	Mokėtinų sumos į biudžetus ir fondus		0,00	0,00
II.7	Mokėtinų socialinės išmokos		141 041,52	145 064,53
II.8	Gražintini mokesčiai, įmokos ir jų permokos		682 283,09	528 413,73
II.9	Tiekėjams mokėtinų sumos	P13	173 122,08	160 498,27
II.10	Sukauptos mokėtinų sumos	P13	803 508,60	676 985,87
II.11	Kiti trumpalaikiai įsipareigojimai	P13	207 364,03	148 004,77
<b>F</b>	<b>GRYNASIS TURTAS</b>	<b>P15</b>	<b>28 013 947,08</b>	<b>25 619 283,89</b>
I	Rezervai		19 288 969,07	17 237 558,74
II	Nuosavybės metodo įtaka	P21	547 314,83	619 598,78
III	Sukauptas perviršis ar deficitas		8 177 663,18	7 762 126,36
III.1	Einamųjų metų perviršis ar deficitas		415 536,81	-2 134 201,04
III.2	Ankstesnių metų perviršis ar deficitas		7 762 126,36	9 896 327,41
<b>G</b>	<b>MAŽUMOS DALIS</b>		<b>-121 465,16</b>	<b>-114 200,87</b>
	<b>IŠ VISO FINANSAVIMO SUMŲ, ĮSIPAREIGOJIMŲ, GRYNŲJO TURTO IR MAŽUMOS DALIES</b>		<b>54 397 095,04</b>	<b>53 269 108,80</b>

Laikinais einantis finansų ministro pareigas  
(teisės aktais įpareigoto pasirašyti asmens pareigų pavadinimas)

  
(parašas)

Vilius Šapoka  
(vardas ir pavardė)



2018 M. GRUODŽIO 31 D.  
NACIONALINIS FINANSINIŲ ATASKAITŲ RINKINYS  
Visos sumos tūkstančiais eurų, jei nenurodyta kitaip


**NACIONALINIO RINKINIO  
VEIKLOS REZULTATŲ ATASKAITA  
PAGAL 2018 M. GRUODŽIO 31 D. DUOMENIS**

2019 m. rugpjūčio 7 d. Nr.

*Pateikimo valiuta ir tikslumas: tūkstančiais eurų*

Eil. Nr.	Straipsniai	Pastabos Nr.	Ataskaitinis laikotarpis	Praėjęs ataskaitinis laikotarpis
1	2	3	4	5
<b>A</b>	<b>PAGRINDINĖS VEIKLOS PAJAMOS</b>		<b>14 736 661,76</b>	<b>13 120 803,85</b>
I	FINANSAVIMO PAJAMOS		2 074 325,24	1 424 453,84
II	PAGRINDINĖS VEIKLOS KITOS PAJAMOS		12 662 336,52	11 696 350,01
II.1	Mokesčių pajamos	P16	7 762 789,25	7 276 415,48
II.1.1	Pelno ir pajamų		2 467 251,75	2 326 516,87
II.1.2	Prekių ir paslaugų		4 970 520,50	4 670 666,76
II.1.3	Kitų mokesčių		325 017,00	279 231,85
II.2	Socialinių įmokų pajamos	P17	4 226 754,42	3 801 305,90
II.3	Pagrindinės veiklos kitos pajamos	P18	672 792,86	618 628,63
<b>B</b>	<b>PAGRINDINĖS VEIKLOS ŠAUNDAUS</b>	<b>P19</b>	<b>-15 135 802,82</b>	<b>-15 488 084,77</b>
I	BENDRŲ VALSTYBĖS PASLAUGŲ		-1 119 396,41	-952 061,55
II	GYNYBOS		-521 329,93	-444 864,62
III	VIEŠOSIOS TVARKOS IR VISUOMENĖS APSAUGOS		-502 908,57	-468 946,21
IV	EKONOMIKOS		-3 280 509,39	-5 176 460,37
V	APLINKOS APSAUGOS		-270 380,72	-231 147,61
VI	BŪSTO IR KOMUNALINIO ŪKIO		-192 247,53	-177 671,35
VII	SVEIKATOS APSAUGOS		-1 716 082,83	-1 531 499,93
VIII	ŠAUNDAUS, SUSIJUSIOS SU POILSIU, KULTŪRA IR RELIGIJA		-397 918,55	-343 492,72
IX	ŠVIETIMO		-1 744 397,99	-1 614 757,24
X	SOCIALINĖS APSAUGOS		-5 390 630,90	-4 547 183,18
<b>C</b>	<b>PAGRINDINĖS VEIKLOS PERVERŠIS AR DEFICITAS</b>		<b>-399 141,06</b>	<b>-2 367 280,92</b>
<b>D</b>	<b>KITOS VEIKLOS REZULTATAS</b>	<b>P18</b>	<b>191 831,01</b>	<b>134 556,66</b>
<b>E</b>	<b>FINANSINĖS IR INVESTICINĖS VEIKLOS REZULTATAS</b>	<b>P20</b>	<b>-184 425,93</b>	<b>-460 260,58</b>
<b>F</b>	<b>APSKAITOS POLITIKOS KEITIMO IR ESMINIŲ APSKAITOS KLaidŲ TAISYMO ĮTAKA</b>	<b>P27</b>	<b>60 707,79</b>	<b>487 572,67</b>
<b>G</b>	<b>GRYNASIS PERVERŠIS AR DEFICITAS PRIEŠ NUOSAVYBĖS METODO ĮTAKĄ</b>		<b>-331 028,20</b>	<b>-2 205 412,18</b>
<b>H</b>	<b>NUOSAVYBĖS METODO ĮTAKA</b>	<b>P21</b>	<b>98 785,33</b>	<b>238 387,18</b>
<b>I</b>	<b>GRYNASIS PERVERŠIS AR DEFICITAS</b>		<b>-232 242,88</b>	<b>-1 967 025,00</b>
I	TENKANTIS KONTROLIUOJANČIAJAM SUBJEKTUI		-214 112,00	-1 947 884,37
II	TENKANTIS MAŽUMOS DALIAI		-18 130,87	-19 140,63

Laikinai einantis finansų ministro pareigas  
(teisės aktais įpareigoto pasirašyti asmens pareigų pavadinimas)

  
(parašas)

Vilius Šapoka  
(vardas ir pavardė)



NACIONALINIO RINKINIO  
GRYNOJO TURTO POKYČIŲ ATASKAITA  
PAGAL 2018 M. GRUODŽIO 31 D. DUOMENIS

2019 m. rugpjūčio 7 d. Nr.

Pateikimo valiuta ir tikslumas: tūkstančiais eurų

Eil. Nr.	Straipsniai	Pastabos Nr.	Tenka kontroliuojančiam subjektui					Iš viso	Mažumos dalis
			Dalininkų kapitalas	Tikrosios vertės rezervas	Kiti rezervai	Nuosavybės metodo įtaka	Sukauptas perviršis ar deficitas prieš nuosavybės metodo įtaką		
1	2	3	4	5	6	7	8	9	10
1.	Likutis užpraejusio laikotarpio paskutinę dieną			14 458 223,56	2 506 118,78	453 657,05	9 896 327,41	27 314 326,80	-120 609,42
2.	Perimto ilgalaikio turto iš kito viešojo sektoriaus subjekto įtaka		X		X				
3.	Perduoto arba parduoto ilgalaikio turto kitam subjektui įtaka		X	-68,71	X	-223,51	38 238,33	37 946,11	
4.	Kitos rezervų padidėjimo (sumažėjimo) sumos		X	293 476,63	30 157,38	X	187,50	323 821,51	
5.	Kiti sudaryti rezervai		X	X	0,24	X	1,08		
6.	Kiti panaudoti rezervai		X	X	-50 041,72	X	49 985,97	-55,76	
7.	Dalininkų (nuosavo) kapitalo padidėjimo (sumažėjimo) sumos		X	X	X	-72 695,69	-11 356,51	-84 052,20	4,50
8.	Ataskaitinio laikotarpio grynasis perviršis ar deficitas		X	X	X	238 853,40	-2 186 737,77	-1 947 884,37	-19 140,63
9.	Kiti konsolidavimo pokyčiai				-307,41	7,53	-24 519,63	-24 819,51	25 544,67
10.	Likutis praėjusio laikotarpio paskutinę dieną			14 751 631,48	2 485 927,26	619 598,78	7 762 126,36	25 619 283,89	-114 200,87
11.	Perimto ilgalaikio turto iš kito viešojo sektoriaus subjekto įtaka		X		X				
12.	Perduoto arba parduoto ilgalaikio turto kitam subjektui įtaka		X	-745,92	X	-18,71	58 970,20	58 205,57	
13.	Kitos rezervų padidėjimo (sumažėjimo) sumos	P04	X	2 187 728,87	553 512,40	X	741,18	2 741 982,46	
14.	Kiti sudaryti rezervai		X	X	8,35	X	180,77	189,12	
15.	Kiti panaudoti rezervai		X	X	-681 556,05	X	680 778,07	-777,98	
16.	Dalininkų (nuosavo) kapitalo padidėjimo (sumažėjimo) sumos		X	X	X	-156 154,95	-25 098,14	-181 253,09	11,25
17.	Ataskaitinio laikotarpio grynasis perviršis ar deficitas		X	X	X	98 821,18	-312 933,19	-214 112,00	-18 130,87
18.	Kiti konsolidavimo pokyčiai			-7 537,33		-14 931,48	12 897,92	-9 570,89	10 855,34
19.	Likutis ataskaitinio laikotarpio paskutinę dieną	P15		16 931 077,11	2 357 891,97	547 314,83	8 177 663,18	28 013 947,08	-121 465,16

Laikinais einantis finansų ministro pareigas  
(teisės aktais įpareigoto pasirašyti asmens pareigų pavadinimas)

Vilius Šapoka  
(vardas ir pavardė)

2018 M. GRUODŽIO 31 D.  
NACIONALINIS FINANSINIŲ ATASKAITŲ RINKINYS  
Visos sumos tūkstančiais eurų, jei nenurodyta kitaip


**NACIONALINIO RINKINIO  
PINIGŲ SRAUTŲ ATASKAITA  
PAGAL 2018 M. GRUODŽIO 31 D. DUOMENIS**

2019 m. rugpjūčio 7 d. Nr.

*Pateikimo valiuta ir tikslumas: tūkstančiais eurų*

Eil. Nr.	Straipsniai	Pastabos Nr.	Ataskaitinis laikotarpis	Prėjęs ataskaitinis laikotarpis
1	2	3	4	5
<b>A</b>	<b>PAGRINDINĖS VEIKLOS PINIGŲ SRAUTAI</b>		<b>1 979 221,59</b>	<b>1 394 233,64</b>
I	Iplaukos		16 267 748,22	14 072 014,82
I.1	Finansavimo sumos kitoms išlaidoms ir atsargoms:		2 055 241,42	1 506 021,91
I.1.1	Iš valstybės biudžeto		0,00	0,00
I.1.2	Iš ES, užsienio valstybių ir tarptautinių organizacijų		2 036 194,78	1 487 696,61
I.1.3	Iš kitų šaltinių		19 046,63	18 325,31
I.2	Iš mokesčių		7 239 228,13	6 679 134,04
I.3	Iš socialinių įmokų		4 072 314,12	3 667 660,81
I.4	Už suteiktas paslaugas		416 504,60	407 223,79
I.5	Gautos palūkanos		10 246,69	10 451,71
I.6	Kitos įplaukos		2 474 213,26	1 801 522,56
II	Pervestos lėšos		-3 566 339,72	-3 007 337,36
III	Išmokos	P19	-10 722 186,91	-9 670 443,82
III.1	Bendrų valstybės paslaugų		-977 315,56	-1 010 428,36
III.2	Gynybos		-501 536,81	-433 889,02
III.3	Viešosios tvarkos ir visuomenės apsaugos		-380 951,35	-363 522,08
III.4	Ekonomikos		-380 695,00	-308 052,80
III.5	Aplinkos apsaugos		-149 483,98	-125 881,64
III.6	Būsto ir komunalinio ūkio		-132 469,10	-110 035,76
III.7	Sveikatos apsaugos		-1 441 935,37	-1 331 233,88
III.8	Susijusios su poilsiu, kultūra ir religija		-253 733,08	-224 353,85
III.9	Švietimo		-1 344 254,62	-1 257 088,12
III.10	Socialinės apsaugos		-5 159 812,06	-4 505 958,31
<b>B</b>	<b>INVESTICINĖS VEIKLOS PINIGŲ SRAUTAI</b>		<b>-1 318 898,76</b>	<b>-1 305 077,61</b>
I	Ilgalaikio turto (išskyrus finansinį) ir biologinio turto įsigijimas		-1 267 890,53	-1 160 771,33
II	Ilgalaikio turto (išskyrus finansinį) ir biologinio turto perleidimas		12 147,30	4 679,32
III	Ilgalaikio finansinio turto įsigijimas		-148 962,66	-179 408,65
IV	Ilgalaikio finansinio turto perleidimas		10 683,27	45 336,97
V	Terminuotųjų indėlių (padidėjimas) sumažėjimas		55 369,88	-55 485,63
VI	Gauti dividendai		19 896,15	20 939,61
VII	Kiti investicinės veiklos pinigų srautai		-142,18	19 632,10
<b>C</b>	<b>FINANSINĖS VEIKLOS PINIGŲ SRAUTAI</b>		<b>-1 292 731,08</b>	<b>1 072 738,20</b>
I	Iplaukos iš gautų paskolų		169 329,66	124 544,97
II	Gautų paskolų grąžinimas		-222 122,94	-441 505,96
III	Finansinės nuomos (lizingo) įsipareigojimų apmokėjimas		-4 984,75	-4 887,01
IV	Gautos finansavimo sumos ilgalaikiam ir biologiniam turtui įsigyti		16 636,55	20 989,03
V	Grąžintos finansavimo sumos ilgalaikiam ir biologiniam turtui įsigyti		-196 705,46	-93 668,65
VI	Gauti dalininko įnašai		133,00	10,45
VII	Kiti finansinės veiklos pinigų srautai		-1 055 017,14	1 467 255,36
<b>D</b>	<b>VALIUTOS KURSŲ PASIKEITIMO ĮTAKA PINIGŲ IR PINIGŲ EKVIVALENTŲ LIKUČIUI</b>		<b>-543,67</b>	<b>2 042,03</b>
	Pinigų ir pinigų ekvivalentų padidėjimas (sumažėjimas)		-632 951,92	1 163 936,25
	Pinigai ir pinigų ekvivalentai ataskaitinio laikotarpio pradžioje		3 257 798,99	2 093 862,74
	Pinigai ir pinigų ekvivalentai ataskaitinio laikotarpio pabaigoje	P09	2 624 847,07	3 257 798,99

Laikinais einantis finansų ministro pareigas  
(teisės aktais įpareigoto pasirašyti asmens pareigų pavadinimas)

  
(parašas)

Vilijus Šapoka  
(vardas ir pavardė)



## NACIONALINIO FINANSINIŲ ATASKAITŲ RINKINIO AIŠKINAMASIS RAŠTAS

### I. BENDROJI DALIS

2018 metų nacionalinis finansinių ataskaitų rinkinys parengtas vadovaujantis Lietuvos Respublikos viešojo sektoriaus atskaitomybės įstatymo, viešojo sektoriaus apskaitos ir finansinės atskaitomybės standartų (toliau – VSAFAS) ir kitų Lietuvos Respublikos teisės aktų, reglamentuojančių viešojo sektoriaus subjektų grupių konsoliduotųjų finansinių ataskaitų rengimą, nuostatomis.

2017 metų nacionalinis finansinių ataskaitų rinkinys buvo audituotas Lietuvos Respublikos valstybės kontrolės. Valstybės kontrolė 2018 m. spalio 1 d. išvadoje Nr. FA-2018-P-60-3-4 ir ataskaitoje Nr. FA-2018-P-60-3-4-1 „2017 metų nacionalinio finansinių ataskaitų rinkinio ir valstybės skolos duomenų ir jos valdymo vertinimas“ konstatavo, kad išskyrus išvadas skyriuje „Pagrindas pareikšti sąlyginę nuomonę dėl nacionalinio finansinių ataskaitų rinkinio“, 2017 metų nacionalinis finansinių ataskaitų rinkinys parodo tikrą ir teisingą visų viešojo sektoriaus subjektų, kurių finansinės ataskaitos konsoliduotos į vieną ataskaitų rinkinį, 2017 m. gruodžio 31 d. finansinę būklę, 2017 metų veiklos rezultatus, grynojo turto pokyčius ir pinigų srautus pagal Lietuvos Respublikos viešojo sektoriaus apskaitos ir finansinės atskaitomybės standartus.

2018 m. nacionalinis finansinių ataskaitų rinkinys parengtas konsolidavus viešojo sektoriaus subjektų, patvirtintų Lietuvos Respublikos finansų ministro 2019 m. sausio 30 d. įsakymu Nr. 1K-29 „Dėl 2018 metų Lietuvos Respublikos viešojo sektoriaus subjektų grupių finansinėms ataskaitoms konsoliduoti sudėties ir atsakingų už finansinių ataskaitų rinkinių rengimą viešojo sektoriaus subjektų patvirtinimo“ finansines ataskaitas. Į šį ataskaitų rinkinį yra įtrauktos visų savivaldybių, fondų ir valstybės konsoliduotosios finansinės ataskaitos už 2018 metus:

3.116 biudžetinių įstaigų (2017 m. – 3.273), iš kurių 2018 m. įsteigta 17 naujų įstaigų, 119 įstaigų, buvusių 2017 m. konsolidavimo schemeje, buvo reorganizuotos prijungimo arba sujungimo būdu, 13 įstaigų – likviduotos, 1 įstaiga – nevykdė veiklos, 43 įstaigos pakeitė teisinę formą iš biudžetinės įstaigos į viešąją įstaigą ir 2 įstaigos pakeitė teisinę formą iš viešosios įstaigos į biudžetinę įstaigą;

362 viešųjų įstaigų (2017 m. – 337), iš kurių 2018 m. įsteigta 1 nauja įstaiga, 11 subjektų, buvusių 2017 m. konsolidavimo schemeje, buvo reorganizuoti prijungimo arba sujungimo būdu, 4 įstaigos likviduotos, 2 įstaigos prarado viešojo sektoriaus subjekto teisinį statusą, 43 įstaigos pakeitė teisinę formą iš biudžetinės įstaigos į viešąją įstaigą ir 2 įstaigos pakeitė teisinę formą iš viešosios įstaigos į biudžetinę įstaigą;

90 mokesčių ir išteklių fondų: Valstybės išdo, Rezervinio (stabilizavimo) fondo, Garantinio fondo, Ignalinos atominės elektrinės eksploatavimo nutraukimo fondo, Licencijuotų sandėlių kompensavimo fondo, Valstybinės mokesčių inspekcijos mokesčių fondo, Muitinės mokesčių fondo, Valstybinio socialinio draudimo fondo valdybos ir jos skyrių administruojamų išteklių fondų, Valstybinės ligonių kasos ir teritorinių ligonių kasų administruojamų Privalomojo sveikatos draudimo fondų, savivaldybių išdų fondų, Indėlių draudimo fondo, Įsipareigojimų investuotojams draudimo fondo, Pertvarkymo fondo ir Ilgalaikio darbo išmokų fondo (2017 m. – 90);

12 fondų fondų: Daugiabučių namų modernizavimo fondo, finansuojamo ERPF lėšomis, JESSICA II fondų fondo, JESSICA kontroliuojančiojo fondo, Energijos efektyvumo fondo, Verslumo skatinimo fondo, Verslumo skatinimo fondo 2014-2020, finansuojamo iš ESF lėšų, Verslo finansavimo fondo, finansuojamo iš ERPF, INVEGOS fondo, JEREMIE kontroliuojančiojo fondo, Paskolų fondo, Savivaldybių pastatų fondo ir Kultūros paveldo fondo (2017 m. – 12 fondų fondų). Fondų fondo finansinių ataskaitų rinkinio duomenis konsoliduoja ministerija, iš kurios asignavimų daromi įnašai į fondų fondą, o tuo atveju, kai fondų fondo valdytojas yra tarptautinė finansų institucija, konsoliduoja ministerija, gaunanti asignavimus įnašams į fondų fondą.



2018 M. GRUODŽIO 31 D.  
NACIONALINIS FINANSINIŲ ATASKAITŲ RINKINYS  
Visos sumos tūkstančiais eurų, jei nenurodyta kitaip

---

Daugiau informacijos apie viešojo sektoriaus subjektų grupėje įvykusius pokyčius pateikiama aiškinamojo rašto 20 priede.

Šiame ataskaitų rinkinyje yra įtrauktas finansinis turtas, kurį sudaro valstybei, savivaldybėms priklausantis šių bendrovių ir įstaigų nuosavas kapitalas:

188 viešojo sektoriaus subjektų kontroliuojamų viešųjų įstaigų, nepriskiriamų prie viešojo sektoriaus subjektų (2017 m. – 210);

271 akcinių ir uždarytųjų akcinių bendrovių, kuriose viešojo sektoriaus subjektams priklauso daugiau negu 50 proc. akcijų (2017 m. – 304);

118 asocijuotųjų subjektų (akcinių, uždarytųjų akcinių bendrovių ir viešųjų įstaigų, kurioms viešojo sektoriaus subjektas daro reikšmingą poveikį, t. y. kai viešojo sektoriaus subjektas turi kito subjekto dalyvių susirinkime ne mažiau kaip 20 proc., bet ne daugiau kaip 50 proc. balsų priimant sprendimus) (2017 m. – 174);

49 valstybės ir savivaldybių įmonių, kuriose valstybė ir savivaldybės per viešojo sektoriaus subjektus įgyvendino įmonės savininko teises ir pareigas (2017 m. – 94);

78 kitų subjektų, nepriskiriamų aukščiau išvardintiems (2017 m. – 94).

JESSICA kontroliuojantysis fondas, JESSICA II fondų fondas ir JEREMIE kontroliuojantysis fondas nepateikė 2018 m. finansinių ataskaitų rinkinių duomenų konsolidavimui, kadangi asignavimų valdytojai, iš kurių asignavimų daromi įnašai į šiuos fondų fondus, neturi galimybės gauti detalios informacijos, reikalingos finansinėms ataskaitoms pagal VSAFAS reikalavimus parengti. Detalesnė informacija apie šiuos fondų fondus pateikiama aiškinamojo rašto 28 pastaboje.

2018 m. visų viešojo sektoriaus subjektų vidutinis metinis darbuotojų skaičius sudarė 320.489, kuris palyginus su 2017 m. sumažėjo 2.136 (2017 m. sudarė 322.625).

Šiame ataskaitų rinkinyje teikiama informacija apie valstybės, visų savivaldybių, Valstybinio socialinio draudimo fondo, Privalomojo sveikatos draudimo fondo, kitų valstybės išteklių fondų, kurių lėšų šamatas tvirtina Lietuvos Respublikos Seimas, ir kitų fondų 2018 m. paskutinės dienos finansinę būklę, ją įtakančių finansinių ataskaitų straipsnių pasikeitimus, 2018 m. veiklos rezultatus ir grynojo turto pokyčius, taip pat informacija apie 2018 m. pinigų srautus su palyginamaisiais 2017 m. skaičiais.



## II. APSKAITOS POLITIKA

### Konsoliduotųjų finansinių ataskaitų parengimo pagrindas

Nacionalinis finansinių ataskaitų rinkinys (toliau – šis ataskaitų rinkinys) už metus, pasibaigusius 2018 m. gruodžio 31 d., parengtas vadovaujantis Lietuvos Respublikos viešojo sektoriaus atskaitomybės įstatymu, VSAFAS ir kitais Lietuvos Respublikos teisės aktais, reglamentuojančiais viešojo sektoriaus subjektų grupių konsoliduotųjų finansinių ataskaitų parengimą.

Šis ataskaitų rinkinys parengtas ūkinių operacijų ir ūkinių įvykių apskaitai taikant kaupimo principą bei taikant vienodus apskaitos metodus panašioms sandoriams ir kitiems įvykiams panašiomis aplinkybėmis.

Rengiant šį ataskaitų rinkinį reikšminga suma buvo laikoma tokia suma, kuri viršija 0,1 proc. viešojo sektoriaus turto, t. y. 54.397 tūkst. Eur (2017 m. 0,1 proc. sudarė 53.269 tūkst. Eur).

### Konsoliduotųjų finansinių ataskaitų konsolidavimo principai

Rengiant šį ataskaitų rinkinį konsoliduotos valstybės kontroliuojamų viešojo sektoriaus subjektų finansinės ataskaitos. Valstybės konsoliduotosios finansinės ataskaitos parengtos sudėjus viešojo sektoriaus subjektų finansinių ataskaitų atitinkamus straipsnius ir eliminavus konsoliduojamų subjektų tarpusavio ūkines operacijas ir jų rezultatus.

Kiti konsolidavimo pokyčiai, nurodyti toliau šio aiškinamojo rašto pastabose, susidarė:

1. dėl likviduotų viešojo sektoriaus subjektų, subjektų, kurie prarado viešojo sektoriaus subjekto teisinį statusą ir naujų viešojo sektoriaus subjektų;
2. dėl ataskaitiniu laikotarpiu pasikeitusio viešojo sektoriaus subjektų pavaldumo;
3. dėl ataskaitiniu laikotarpiu pasikeitusios teisinės viešojo sektoriaus subjektų formos.

### Konsoliduotųjų finansinių ataskaitų valiuta

Šiame ataskaitų rinkinyje pateikiami duomenys išreiškiami tūkstančiais Lietuvos Respublikos piniginių vienetų – eurų.

### Nematerialusis turtas

Nematerialusis turtas (toliau – NT) vertinamas ir konsoliduotoje finansinės būklės ataskaitoje parodomas įsigijimo savikaina atėmus sukauptą amortizaciją ir nuvertėjimą. Išankstiniai mokėjimai už NT priskiriami prie NT.

NT kūrimo išlaidos skirstomos į tyrimų ir plėtros išlaidas. Tyrimo išlaidos pripažįstamos sąnaudomis jų susidarymo metu. Išlaidos, sukauptos per plėtros etapą, šiam etapui pasibaigus pergrupuojamos į atitinkamą NT grupę ir įtraukiamos į konkretaus NT vieneto pasigaminimo (sukūrimo) savikainą, išskyrus atvejus, kai išlaidos, sukauptos per plėtros etapą, negali būti susietos su konkrečiu turto vienetu.

NT amortizacijos maksimalūs ir minimalūs ekonominiai normatyvai (naudingo tarnavimo laikas) viešojo sektoriaus subjektams:

1. programinė įranga ir jos licencijos: 1-5 metai;
2. patentai ir kitos licencijos: 2-10 metai;
3. kitas NT: 2-10 metai.

Neriboto naudingo tarnavimo laiko NT (pvz., plėtros darbų, literatūros, mokslo ir meno kūrinių) amortizacija neskaičiuojama. Toks NT po pirminio pripažinimo rodomas įsigijimo savikaina, atėmus turto nuvertėjimo sumą.

Valstybė taip pat valdo turtą, turintį NT požymių, kuris neregistruojamas apskaitoje ir nerodomas konsoliduotoje finansinės būklės ataskaitoje, kadangi neįmanoma įvertinti ekonominės naudos, kurią teiks šio turto naudojimas ateityje, t. y.:



2018 M. GRUODŽIO 31 D.  
NACIONALINIS FINANSINIŲ ATASKAITŲ RINKINYS  
Visos sumos tūkstančiais eurų, jei nenurodyta kitaip

1. teisė nustatyti mokesčius, jų dydį, juos surinkti ir naudoti;
2. teisė duoti leidimą naudoti viešuosius išteklius, juos parduoti, taip pat teisė apriboti viešųjų išteklių naudojimą;
3. valstybės vardas;
4. heraldikos objektai;
5. teisės į oro erdvę virš Lietuvos Respublikos teritorijos;
6. teisės į radijo dažnius;
7. teisės į Lietuvos Respublikos kontinentinį šelfą ir ekonominę zoną Baltijos jūroje ir pan.

#### **Ilgalaikis materialusis turtas**

Ilgalaikis materialusis turtas (toliau – IMT), išskyrus žemę, kilnojamąsias, nekilnojamąsias kultūros vertybes ir kitas vertybes, konsoliduotose finansinėse ataskaitose yra rodomas įsigijimo savikaina, atėmus sukaupą nusidėvėjimo sumą ir turto nuvertėjimo sumą (įsigijimo savikainos metodus).

Žemė, kilnojamosios, nekilnojamosios kultūros vertybės ir kitos vertybės, rodomos tikrąja verte (tikrosios vertės metodas). Tikrosios vertės pokytis (padidėjimas ir sumažėjimas) per ataskaitinį laikotarpį registruojamas tikrosios vertės rezervo sąskaitoje.

Žemės tikroji vertė nustatoma vadovaujantis Nekilnojamojo turto registrą tvarkančio subjekto (Valstybinė įmonė Registrų centras) atliekamo masinio vertinimo duomenimis, panaudojant žemės verčių žemėlapi, išskyrus atvejus, kai nustatoma nesuformuotos ir Nekilnojamojo turto registre neįregistruotos laisvos valstybinės žemės (toliau – Laisva valstybinė žemė) vertė, kuri apskaičiuojama savivaldybės teritorijoje esančios Laisvos valstybinės žemės plotą padauginus iš subjekto patikėjimo teise valdomų valstybinės žemės sklypų toje savivaldybės teritorijoje vidutinės 1 ha rinkos vertės, apskaičiuotos pagal Nekilnojamojo turto registrą tvarkančio subjekto (Valstybės įmonė Registrų centras) atliekamo masinio vertinimo duomenis ir kai turima kitų patikimų duomenų žemės tikrajai vertei nustatyti, pavyzdžiui, nepriklausomų turto vertintojų nustatytą tam tikro žemės ploto rinkos vertę.

Neriboto naudojimo laiko IMT (žemė, kultūros vertybės, kitos vertybės), bibliotekų fondų ir knygų nusidėvėjimas neskaičiuojamas. Išankstiniai mokėjimai už IMT, gautas, bet dar nepradėtas naudoti, nebaigtas statyti ar komplektuoti turtas, priskiriamas prie IMT.

IMT nusidėvėjimo maksimalūs ir minimalūs ekonominiai normatyvai (naudingo tarnavimo laikas) viešojo sektoriaus subjektams:

1. pastatai: 4-140 metai;
2. infrastruktūros ir kiti statiniai: 5-100 metai;
3. mašinos ir įrenginiai: 2-40 metai;
4. transporto priemonės: 3-15 metai;
5. baldai ir biuro įranga: 3-12 metai;
6. kitas IMT: 1-50 metai.

IMT, kurį priimtas sprendimas parduoti, perkeliamas į atsargas sprendimo priėmimo dieną. Turtas į atsargas perkeliamas nurodant to turto įsigijimo savikainą, sukaupą nusidėvėjimo ir nuvertėjimo sumas.

Pelnas ar nuostoliai, gauti pardavus IMT (taip pat ir pergrupuotą į atsargas), apskaičiuojami kaip skirtumas tarp pardavimo kainos ir IMT balansinės vertės, ir konsoliduotoje veiklos rezultatų ataskaitoje įtraukiami į kitos veiklos rezultatą.

Valstybės nekilnojamasis turtas įtrauktas į privatizuojamo turto sąrašą perdavus centralizuotai valdomo valstybės turto valdytojui (toliau – CTV), t. y. Valstybinei įmonei Turto bankas, nurašomas iš apskaitos ir turto balansinės vertės suma registruojamos gautinos sumos iš CTV.

Vadovaujantis Valstybės ir savivaldybių turto valdymo, naudojimo ir disponavimo juo įstatymu perdavus administracinės paskirties nekilnojamąjį turtą CTV valdyti, naudoti ir disponuoti



2018 M. GRUODŽIO 31 D.  
NACIONALINIS FINANSINIŲ ATASKAITŲ RINKINYS  
Visos sumos tūkstančiais eurų, jei nenurodyta kitaip

juo patikėjimo teise bei teikti turto priežiūros paslaugas, turtas tampa viena iš CTV kapitalą sudarančių dalių.

Valstybės nekilnojamas turtas, kuris įtrauktas į Vyriausybės patvirtintą atnaujinamo valstybės nekilnojamojo turto sąrašą, po susitarimo su CTV ir valstybės biudžeto asignavimų valdytoju (jei valstybės turto valdytojas nėra asignavimų valdytojas) valdytojo sprendimu perduodamas patikėjimo teise CTV.

### **Finansinis turtas**

Finansinis turtas (toliau – FT) įvertinimo tikslais skirstomas į:

1. parduoti laikomą FT, prie kurio šiame ataskaitų rinkinyje priskiriamos obligacijos ar kiti vertybiniai popieriai, kuriuos viešojo sektoriaus subjektas įsigyja prekybos tikslais, ir įsigytos kitų subjektų akcijos, dalininkų įnašai. Prie parduoti laikomo FT taip pat priskiriamas ir ilgalaikis FT, kurį viešojo sektoriaus subjektas nusprendžia parduoti. Parduoti laikomas FT konsoliduotoje finansinės būklės ataskaitoje rodomas tikrąja verte, išskyrus investicijas į vertybinius popierius, kurių kaina aktyviojoje rinkoje neskelbiama ir kurių tikrosios vertės negalima nustatyti, dalininkų įnašus į viešąsias įstaigas (kurios nėra kontroliuojami ar asocijuotieji subjektai), įnašus į tarptautines organizacijas, kurie įvertinami įsigijimo savikaina, atėmus nuvertėjimo nuostolius;

2. iki išpirkimo termino laikomą FT (įsigytos kitų subjektų obligacijos su išpirkimo data), kuris vertinamas amortizuota savikaina;

3. gautinas sumas (prie kurių priskiriamos ir suteiktos paskolos). Ilgalaikės gautinos sumos vertinamos amortizuota savikaina (neatsižvelgiant į tai, ar viešojo sektoriaus subjektas ketina jas laikyti iki atsiskaitymo termino). Suteiktos trumpalaikės paskolos kitam viešojo sektoriaus subjektui vertinamos amortizuota savikaina, kuri lygi jų įsigijimo savikainai. Kai palūkanų norma yra nustatyta teisės aktuose, taikoma pastaroji. Trumpalaikės gautinos sumos vertinamos įsigijimo savikaina atėmus nuvertėjimo nuostolius.

FT tikrosios vertės pasikeitimas parodomas finansinės ir investicinės veiklos rezultate. Paskolų nuvertėjimas Valstybės išde skaičiuojamas remiantis trimis kriterijais: pradelsti mokėjimo terminai, refinansavimo faktai bei skolininko finansinė būklė. Įvertinus šiuos tris rodiklius, kiekvienas skolininkas yra priskiriamas prie vienos iš penkių rizikos grupių. Kuo didesnė rizikos grupė, tuo didesnis paskolos nuvertėjimo procentas skaičiuojamas. Vadovaujantis Lietuvos Respublikos skolos įstatymo nustatyta tvarka valstybės suteiktos paskolos ūkio subjektams, kurių rizikos grupė didesnė nei 3, yra perduodamos administruoti CTV.

Kitų valstybės kontroliuojamų viešojo sektoriaus subjektų (Valstybinės mokesčių inspekcijos mokesčių fondo, Muitinės mokesčių fondo, Europos Sąjungos paramą administruojančių institucijų ir kt.) apskaitoje registruojamos pradelstos gautinos sumos, perduodamos Lietuvos Respublikos teisės aktų nustatyta tvarka išieškoti CTV pagal sutartį, kuria perleidžiama reikalavimo teisė į gautinas sumas. Toks FT nurašomas iš valstybės kontroliuojamų viešojo sektoriaus subjektų apskaitos, pripažįstant gautinas sumas iš CTV, lygias tikėtino atgauti FT (gautinų sumų) sumai ir gautinų sumų iš CTV skirtumą pripažįstant sąnaudomis. Visais atvejais atsižvelgiama į FT perdavimo sutarčių sąlygas.

Valstybės investicijos į kontroliuojamus ne viešojo sektoriaus subjektus ir asocijuotuosius subjektus rodomos taikant nuosavybės metodą. Jei tokios investicijos nustojamos vertinti taikant nuosavybės metodą arba nurašomos iš apskaitos, nuosavybės metodo įtaka perkeliama tiesiai į einamųjų metų rezultatą.

### **Nuosavybės metodo įtaka**

Nuosavybės metodas – apskaitos metodas, kai investicija iš pradžių apskaitoje registruojama įsigijimo savikaina, o vėliau jos vertė didinama ar mažinama atsižvelgiant į ūkio subjekto, į kurį investuota, investuotojui tenkančios grynojo turto dalies pokyčius po įsigijimo. Investuotojo veiklos rezultatų ataskaitoje rodoma ūkio subjekto, į kurį investuota, investuotojui tenkanti grynojo rezultato dalis. Apskaičiuojant nuosavybės metodo įtaką investicijoms į valstybės ir savivaldybių



įmonės, investuotojui tenkančios grynojo turto dalies (nuosavo kapitalo) pokytis skaičiuojamas kartu su dotacija ilgalaikiam turtui įsigyti. Valstybei tenkanti kontroliuojamų ne viešojo sektoriaus subjektų nuosavo kapitalo dalis, atėmus investicijos į tą subjektą įsigijimo savikainą, rodo investicijos vertės pokytį ir yra rodoma konsoliduotoje finansinės būklės ataskaitoje straipsnyje „Nuosavybės metodo įtaka“ neatsižvelgiant į investicijų finansavimo šaltinį. Nuosavybės metodo įtaką didina valstybės kontroliuojamų ne viešojo sektoriaus subjektų uždirbtas pelnas ir mažina – tų subjektų patirti nuostoliai.

#### **Iš išvestinių finansinių priemonių atsirandantis finansinis turtas arba finansiniai įsipareigojimai**

Išvestinė finansinė priemonė – finansinė priemonė, kurios vertė priklauso nuo vienos ar kelių kitų finansinių priemonių. Išvestinės finansinės priemonės vertė kinta dėl prekių kainos, palūkanų normos, vertybinių popierių kainos, valiutos kurso, kainos ar palūkanų normos indekso, kreditingumo įvertinimo, kredito indekso ar dėl panašaus nuo subjekto nepriklausomo kintamojo, kuriai palyginti su kitomis sandorių rūšimis, panašiai reaguojančiomis į rinkos sąlygų pokyčius, reikia labai mažų arba apskritai nereikia pradinių investicijų, taip pat pagal kurią turi būti atsiskaityta ateityje.

Iš išvestinių finansinių priemonių (pasirinkimo sandoriai, apimantys pasirinkimo pirkti ir pasirinkimo parduoti sandorius) atsirandantys FT ir finansiniai įsipareigojimai (toliau – FI) rodomi finansinėse ataskaitose tikrąja verte, išskyrus tuos atvejus, kai jų tikroji vertė negali būti patikimai nustatyta. FT arba FI iš išvestinių finansinių priemonių tikrosios vertės pokytis pripažįstamas finansinės ir investicinės veiklos pajamomis arba sąnaudomis tą ataskaitinį laikotarpį, už kurį nustatytas. Jei iš išvestinės finansinės priemonės atsirandančio FT ir FI tikroji vertė negali būti patikimai nustatyta, tai iš tos priemonės atsiradęs FT ar FI rodomas įsigijimo savikaina atėmus nuvertėjimo sumą.

#### **Mineraliniai ištekliai**

Mineraliniai ištekliai pripažįstami ir registruojami apskaitoje, jeigu atitinka mineralinių išteklių sąvoką ir mineralinių išteklių pripažinimo kriterijus. Mineralinius išteklius registruoja ir apskaito Lietuvos geologijos tarnyba prie Aplinkos ministerijos, kuri dalyvauja formuojant valstybės politiką žemės gelmių srityje, organizuoja ir vykdo valstybinius žemės gelmių tyrimus, reguliuoja ir kontroliuoja žemės gelmių naudojimą bei apsaugą, kaupia, saugo ir valdo valstybinę geologinę informaciją. Mineraliniai ištekliai apskaitomi vadovaujantis Mineralinių išteklių vertės skaičiavimo metodika, patvirtinta Lietuvos geologijos tarnybos direktoriaus 2014 m. kovo 14 d. įsakymu Nr. 2-2 (Lietuvos geologijos tarnybos prie Aplinkos ministerijos direktoriaus 2016 m. kovo 8 d. įsakymo Nr. 2-8 redakcija). Pirminio pripažinimo metu mineraliniai ištekliai vertinami mokesčių už gamtos išteklius būsimų pajamų dabartine verte. Kai mokesčių už gamtos išteklius būsimų pajamų dabartinė vertė negali būti nustatyta, mineraliniai ištekliai registruojami nebalansinėse sąskaitose.

Mineralinių išteklių rūšies vienetas apskaitoje registruojamas sąlygine vieneto verte, kuri apskaičiuojama padalijus mokesčių už konkrečios rūšies gamtos išteklius būsimų pajamų dabartinę vertę iš tos mineralinių išteklių rūšies kiekio.

Mineralinių išteklių vertės padidėjimas tiesiogiai didina mineralinių išteklių vertės pokyčio rezervą ir grynojo turto pokyčių ataskaitoje priskiriamas turto vertės pokyčio rezervui. Kai mineraliniai ištekliai sunaudojami, sunaudoto kiekio mokesčių už gamtos išteklius būsimųjų pajamų dabartinė vertė pripažįstama pagrindinės veiklos sąnaudomis. Atitinkamai mažinama ir mineralinių išteklių vertės pokyčio rezervo suma. Kai mineralinių išteklių vertė sumažėja dėl kitų priežasčių negu sunaudojimas, dabartinės vertės sumažėjimo suma tiesiogiai mažina į turto vertės pokyčio rezervą įtrauktą mineralinių išteklių rezervo sumą.



### **Biologinis turtas**

Biologinio turto apskaita tvarkoma pagal biologinio turto vienetus. Atsižvelgiant į paskirtį, biologinis turtas (toliau – BT) skirstomas į grupes:

1. žemės ūkio veikloje naudojamas BT (gyvūnai ir augalai, kurie yra skirti parduoti ar gauti naują biologinį turtą arba žemės ūkio produkciją: vaismedžiai, javai, galvijai, žuvys);
2. ne žemės ūkio veikloje naudojamas BT (medynai, gyvūnai ir augalai, kurie skirti socialiniams, kultūriniais, gamtosauginiams, moksliniams, teisėsaugos, pažintiniams tikslams).

Medynus apskaitoje registruoja šie subjektai:

1. miško valdytojai, kurie yra viešojo sektoriaus subjektai;
2. viešojo sektoriaus subjektai, įgyvendinantys valstybinių miškų valdytojų, kurie nėra viešojo sektoriaus subjektai ir kuriems valstybiniai miškai perduoti valdyti patikėjimo teise, savininko teises ir pareigas.

BT, kai jis naudojamas žemės ūkio veikloje, valstybės konsoliduotoje finansinės būklės ataskaitoje parodomas tikrąja verte atėmus įvertintas pardavimo vietos išlaidas arba įsigijimo ar pasigaminimo savikaina. Kai tikroji vertė ir įsigijimo ar pasigaminimo savikaina negali būti patikimai nustatytos, turtas apskaitoje registruojamas Žemės ūkio ministro patvirtintomis normatyvinėmis kainomis.

Ne žemės ūkio veikloje naudojamo biologinio turto grupės vienetas pirminio pripažinimo ir paskesnio vertinimo metu įvertinamas vienu iš būdų:

1. tikrąja verte, kuri nustatoma vadovaujantis Lietuvos Respublikos Vyriausybės patvirtinta metodika arba tą turtą valdančio viešojo sektoriaus subjekto nustatyta biologinio turto vertinimo tvarka, pagal kurias biologinio turto vieneto vertė nustatoma atsižvelgiant į paskutinę žinomą biologinio turto vieneto rinkos kainą;
2. jei tikrosios vertės nustatyti neįmanoma, – įsigijimo ar pasigaminimo savikaina, jei ji gali būti patikimai nustatyta (paskesnio vertinimo metu turtas apskaitoje registruojamas ir finansinėse ataskaitose rodomas įsigijimo savikaina atėmus nuvertėjimo nuostolius);
3. simboline vieno euro verte, jei nėra nustata biologinio turto vertinimo tvarka, o įsigijimo savikaina yra lygi nuliui arba negali būti patikimai nustatyta.

Biologinio turto tikrosios vertės pasikeitimas nustatomas tokiu periodiškumu:

1. kiekvienų finansinių metų pabaigoje tiek, kiek biologinio turto tikrajai vertei turi įtakos jo rinkos kainos pokytis, arba
2. kiekvieno ataskaitinio laikotarpio pabaigoje tiek, kiek biologinio turto tikrajai vertei turi įtakos jo fiziniai pokyčiai, arba
3. nusistatytu periodiškumu, bet ne rečiau kaip kas 10 metų, kai dėl didelės turto apimties neįmanoma įvertinti fizinių savybių kitimo įtakos tikrajai vertei.

Biologinio turto, išskyrus medynus, tikrosios vertės, atėmus pardavimo išlaidas, pokytis apskaitoje pripažįstamas pajamomis arba sąnaudomis ir rezultatas įtraukiamas į veiklos rezultatų ataskaitą. Medynų tikrosios vertės pokytis, atsiradęs nuo tos dienos, kai medynai į apskaitą buvo įtraukti pirmą kartą, įtraukiamas tiesiogiai į grynąjį turtą ir grynojo turto pokyčių ataskaitoje priskiriamas prie tikrosios vertės rezervo. Medynų vertės padidėjimas didina tikrosios vertės rezervą, sumažėjimas – mažina.

Kai ne žemės ūkio veikloje naudojamo BT grupės vienetas yra naudojamas moksliniams tikslams (pavyzdžiui, genetiniams, fiziologiniams, biocheminiams ir pan. tyrimams), toks BT pripažįstamas sąnaudomis tuo ataskaitiniu laikotarpiu, kai šis turtas pradedamas naudoti moksliniams tikslams. Ne žemės ūkio paskirties BT grupės gyvūnai, gyvenantys labai trumpai (iki vieno metų), ir vienmečiai augalai gali būti pripažįstami ataskaitinio laikotarpio sąnaudomis jų įsigijimo momentu. Želdinių, skirtų puošybai, įsigijimo išlaidos iš karto pripažįstamos ataskaitinio laikotarpio pagrindinės veiklos sąnaudomis, jeigu jų įsigijimo išlaidos nėra reikšmingos. BT, kurį priimtas sprendimas parduoti, grupuojamas į atsargas to turto balansine verte tą dieną, kurią priimtas sprendimas tą turtą parduoti.



Žemės ūkio produkcija ir po derliaus nuėmimo gauta produkcija apskaitoje registruojama kaip atsargos.

### **Ilgalaikio turto tikroji vertė ir nuvertėjimas**

Valstybės kontroliuojami viešojo sektoriaus subjektai, savo apskaitoje užregistravę ilgalaikį turtą taikant tikrosios vertės metodą, patikslina turto tikrąją vertę kiekvienų finansinių metų pabaigoje, prieš rengdami metines finansines ataskaitas. Turto tikroji vertė taip pat turi būti koreguojama per ataskaitinį laikotarpį, jei viešojo sektoriaus subjektas gauna naujos informacijos, kuria vadovaujantis tikrosios vertės pasikeitimas yra vertintinas kaip reikšmingas, ir (arba) atsiradus naujų aplinkybių (pavyzdžiui, atlikus turto esminio pagerinimo darbus). Turto tikrosios vertės pokytis (padidėjimas ir sumažėjimas) apskaitoje registruojamas tiesiogiai grynojo turto, tikrosios vertės rezervo sąskaitoje. Turto tikrosios vertės sumažėjimo sumos dalis, viršijanti tikrosios vertės rezervo sąskaitoje užregistruotą sumą, pripažįstama turto nuvertėjimo sąnaudomis. Vėlesnių vertinimų metu turto tikrajai vertei padidėjus, tikrosios vertės rezervas registruojamas tik tada, kai padengiama anksčiau pripažinta turto nuvertėjimo suma. Nurašant ar parduodant tokį turtą, tikrosios vertės rezervo dalis, susijusi su šiuo turtu, turi būti perkeliama į einamųjų metų perviršio ar deficito sąskaitą.

Valstybės kontroliuojami viešojo sektoriaus subjektai, savo apskaitoje užregistravę ilgalaikį turtą taikant įsigijimo savikainos metodą, nuvertėjimo nuostolius apskaitoje turi registruoti apskaičiuotų nuostolių suma mažinant turto balansinę vertę iki nuvertėjimo ir ta pačia suma registruojant ataskaitinio laikotarpio pagrindinės arba kitos veiklos sąnaudas – priklausomai nuo to, kokioje veikloje tas turtas buvo naudojamas.

### **Atsargos**

Sudarant valstybės konsoliduotąsias finansines ataskaitas atsargos įvertinamos įsigijimo ar pasigaminimo savikaina arba grynąja realizavimo verte, atsižvelgiant į tai, kuri iš jų mažesnė. Atsargos, kurios laikomos numatant jas paskirstyti nemokamai ar už simbolinį mokestį arba numatant jas sunaudoti prekių, skirtų paskirstyti nemokamai ar už simbolinį mokestį, gamybai, vertinamos įsigijimo ar pasigaminimo savikaina. Strateginės atsargos rodomos įsigijimo ar pasigaminimo savikaina.

Atsargų savikainai apskaičiuoti taikomi šie atsargų įkainojimo būdai: „pirmas gautas, pirmas išduotas“ (FIFO) arba konkrečių kainų būdas. Kai atsargos grąžintinai perduodamos asmenims ar ne viešojo sektoriaus subjektams naudotis pagal sutartį, perduodamų atsargų balansine verte registruojamos gautinos sumos, nepripažįstant sąnaudų.

Duomenys apie valstybės rezervo materialinių išteklių atsargas yra valstybinė paslaptis, todėl detali informacija apie šias atsargas aiškinamajame rašte neteikiama. Strateginės ir naliečiamosios atsargos, apimančios ir valstybės rezervo materialinių išteklių atsargas, rodomos įsigijimo ar pasigaminimo savikaina, išskyrus:

1. jeigu strategines atsargas numatoma parduoti, jos perkeliamos iš strateginių ir naliečiamųjų atsargų grupės į pagamintos produkcijos ir atsargų, skirtų parduoti, grupę ir įvertinama jų grynoji vertė;

2. jeigu strateginių atsargų dalis viršija teisės aktų nustatytas normas, perviršis įvertinamas grynąja realizavimo verte, tačiau šios atsargos neperkeliamos iš strateginių ir naliečiamųjų atsargų į kitą grupę, nebent būtų nuspręsta perteklines atsargas parduoti;

3. jeigu inventorizacijos metu nustatytus nereikalingus, netinkamus naudoti, sugadintus atsargų vienetų ketinama panaudoti (parduoti viešuosiuose prekių aukcionuose Lietuvos Respublikos Vyriausybės nustatyta tvarka arba perduoti nemokamai): atsargų vienetai, kuriuos nusprendžiama parduoti, įvertinami grynąja realizavimo verte arba atsargų vienetai, kuriuos numatoma perduoti nemokamai, įvertinami įsigijimo ar pasigaminimo savikaina;



2018 M. GRUODŽIO 31 D.  
NACIONALINIS FINANSINIŲ ATASKAITŲ RINKINYS  
Visos sumos tūkstančiais eurų, jei nenurodyta kitaip

4. jeigu atlikus inventorizaciją nustatomi nereikalingi, netinkami naudoti, sugadinti atsargų vienetai, kurių nėra galimybės parduoti arba perduoti nemokamai, jų grynoji realizavimo vertė prilyginama nuliui ir tokie atsargų vienetai nurašomi vadovaujantis teisės aktų nustatyta tvarka.

#### **Išankstiniai apmokėjimai**

Konsoliduotosios finansinės būklės ataskaitos straipsnyje „Išankstiniai apmokėjimai“ rodomos:

1. iš anksto sumokėtos sumos už atsargas, paslaugas, kurios bus suteiktos per 12 mėnesių nuo paskutinės ataskaitinio laikotarpio dienos, ir kitą trumpalaikį turtą;

2. ateinančių laikotarpių sąnaudos (pvz., prenumeratos, nuomos) – sumos, sumokėtos (užregistruotos apskaitoje) einamuoju ir ankstesniu ataskaitiniais laikotarpiais, kurios bus pripažintos sąnaudomis ateinančiais ataskaitiniais laikotarpiais.

Rengiant šį ataskaitų rinkinį išankstiniai apmokėjimai buvo vertinami įsigijimo savikaina, sumažinti nuvertėjimo nuostoliais.

#### **Per vienus metus gautinos sumos**

Per vienus metus gautinos sumos – per 12 mėnesių nuo paskutinės ataskaitinio laikotarpio dienos gautinos sumos. Šios sumos konsoliduotoje finansinės būklės ataskaitoje rodomos verte, apskaičiuojama iš jų įsigijimo savikainos atėmus įvertintas neatgautinas sumas. Per vienus metus gautinos sumos skirstomos į:

1. gautinas trumpalaikės finansinės sumas (po vieno metų gautinų sumų einamųjų metų dalis, kurią sudaro ilgalaikių paskolų ir kitų ilgalaikių gautinų sumų einamųjų metų dalis bei gautinos trumpalaikės finansinės sumos, kurias sudaro trumpalaikės paskolos ir kitos gautinos trumpalaikės finansinės sumos);

2. gautinus mokesčius ir socialines įmokas;

3. gautinas finansavimo sumas;

4. gautinas sumas už turto naudojimą, parduotas prekes, turtą, paslaugas;

5. sukauptas gautinas sumas;

6. kitas gautinas sumas (pvz., gautinos sumos iš rinkliavų, už prarastą turtą (išieškotinos sumos už padarytą žalą), atskaitingų asmenų grąžintinos sumos, gautini veiklos mokesčiai, palūkanos, dividendai, gautinos grąžintinos finansavimo sumos ir kt.).

Gautinų mokesčių ir socialinių įmokų sumų nuvertėjimo nuostoliai pradedami skaičiuoti suėjus mokesčio ir (arba) socialinės įmokos prievolės įvykdymo terminui.

Nuvertėjimas skaičiuojamas atsižvelgiant į mokesčių ir socialinių įmokų mokėtojų grupes, pradelstus terminus ir pačių subjektų nustatytus nuvertėjimo procentus.

Gautinų mokesčių ir socialinių įmokų sumų nuvertėjimo nuostoliai nemažina mokesčių ir socialinių įmokų pajamų, o pripažįstami valstybės pagrindinės veiklos sąnaudomis.

Kitų gautinų sumų nuvertėjimas skaičiuojamas pagal valstybės kontroliuojamų viešojo sektoriaus subjektų nustatytas taisykles.

#### **Trumpalaikės investicijos**

Prie trumpalaikių investicijų priskiriamos investicijos į nuosavybės vertybinius popierius (pvz., akcijas) ir ne nuosavybės vertybinius popierius (pvz., obligacijas), kuriuos tikimasi realizuoti per trumpesnę nei 12 mėnesių laikotarpį, skaičiuojant nuo paskutinės einamojo ataskaitinio laikotarpio dienos, išskyrus ne nuosavybės vertybinius popierius, kurie prilyginami pinigų ekvivalentams. Šiame straipsnyje taip pat rodomi ir trumpalaikiai terminuotieji indėliai, kurių terminas yra ilgesnis nei trys mėnesiai, bet ne ilgesnis nei 12 mėnesių.

#### **Pinigai ir pinigų ekvivalentai**

Pinigai – pinigai, esantys kasoje, bankų sąskaitose ir pervesti, bet dar negauti pinigai. Pinigų ekvivalentai – trumpalaikės (iki trijų mėnesių) likvidžios investicijos, kurios gali būti greitai



2018 M. GRUODŽIO 31 D.  
NACIONALINIS FINANSINIŲ ATASKAITŲ RINKINYS  
Visos sumos tūkstančiais eurų, jei nenurodyta kitaip

iškeičiamos į tam tikras pinigų sumas ir kurių vertės pokyčio rizika yra nereikšminga. Investicijos į nuosavybės vertybinius popierius nepriskiriamos prie pinigų ekvivalentų.

Pinigai ir jų ekvivalentai priskiriami prie trumpalaikio turto, tačiau, jei pinigų ir jų ekvivalentų naudojimo arba disponavimo jais laikas apribojamas ilgiau nei 12 mėnesių skaičiuojant nuo paskutinės einamojo ataskaitinio laikotarpio dienos, jie priskiriami prie ilgalaikio finansinio turto (pvz., ilgalaikiai indėliai, pinigai, kuriais negalima laikinai disponuoti ilgiau nei 12 mėnesių).

#### **Turto perdavimo sutartys**

Nuomos laikotarpio pradžioje pagal sutarties turinį (neatsižvelgiant į sutarties teisinę formą) nuoma priskiriama veiklos nuomai arba finansinei nuomai. Jeigu nuomininkas ir nuomotojas susitaria pakeisti nuomos sutarties sąlygas (išskyrus jos pratęsimą) ir dėl to pasikeičia nuomos rūšis, toks susitarimas laikomas nauja sutartimi.

Pagal finansinės nuomos sutartį įsigyto turto nusidėvėjimui skaičiuoti taikomi tie patys principai, kaip ir kito tos pačios grupės panašaus nuosavo ar patikėjimo teise valdomo turto nusidėvėjimui skaičiuoti. Jei finansinės nuomos sutartyje nenumatyta, kad nuosavybės teisė į turtą finansinės nuomos laikotarpio pabaigoje pereina finansinės nuomos paslaugos gavėjui arba jei finansinės nuomos paslaugos gavėjas neketina jo įsigyti pasibaigus šiam laikotarpiui, turtas nudėvimas per trumpesnę iš šių laikotarpių: sutartyje nustatytą finansinės nuomos laikotarpį arba turto naudingo tarnavimo laiką.

Nutraukus sutartį, finansinės nuomos paslaugos gavėjo nuostoliai, susidarę dėl prievolės kompensuoti finansinės nuomos sutarties nutraukimo išlaidas, registruojami kaip ataskaitinio laikotarpio kitos pagrindinės veiklos sąnaudos.

Veiklos nuomos mokesčiai nuomininko pripažįstami sąnaudomis tolygiai per nuomos laikotarpį, jeigu jie nepriskiriami gaminamos produkcijos ar ilgalaikio turto savikainai. Veiklos nuomos sąnaudos paskirstomos tolygiai per nuomos laikotarpį ir tuo atveju, kai nuomos mokestis nustatomas nelygiomis sumomis.

Išsinuomoto (gauto panaudai) turto paprastojo remonto ir eksploatavimo išlaidos pripažįstamos sąnaudomis. Jei nuomotojas (panaudos davėjas) nekompensuoja nuomininko (panaudos gavėjo) padarytų esminio turto pagerinimo išlaidų, jas nuomininkas (panaudos gavėjas) registruoja taip:

1. jei atlikti esminio pagerinimo darbai yra tokie, dėl kurių NT kadastrė įrašyti statinių kadastro duomenys turi būti keičiami, jų verte registruoja finansavimo sąnaudas arba finansavimo sumų perdavimą;

2. kai atlikti tam tikrų patalpų esminio pagerinimo darbai, kurie nepagerina viso pastato ar statinio funkcijų apimties arba reikšmingai nepailgina pastato ar statinio nustatyto naudingo tarnavimo laiko ir (arba) nepagerina jo naudingųjų savybių ir kurie būtini siekiant pritaikyti patalpas naudoti savo veikloje, tokias išlaidas registruoja kaip kito ilgalaikio turto vienetą ir pripažįsta jas sąnaudomis proporcingai per likusį nuomos (panaudos) laikotarpį.

Turtas, valdomas patikėjimo teise arba gautas kaip turtinis įnašas, registruojamas apskaitoje ir rodomas valstybės konsoliduotose finansinėse ataskaitose remiantis tais pačiais principais, kaip ir nuosavybės teise valdomas turtas.

#### **Finansavimo sumos, finansavimo pajamos ir finansavimo sąnaudos**

Konsoliduotose finansinėse ataskaitose finansavimo sumų (toliau – FS) straipsnyje parodomas valstybės gautas finansavimas iš savivaldybių biudžetų, iš Europos Sąjungos, užsienio valstybių ir tarptautinių organizacijų ir iš kitų šaltinių (socialinės apsaugos fondų arba privataus sektoriaus).

Dauguma valstybės vykdomų projektų yra tęstiniai, todėl gautos FS ar jų iš anksto gauta dalis rodoma prie gautų FS ir laikoma gautu finansavimu tol, kol pagrįstai tikimasi, kad FS davėjo nurodytos sąlygos gauti FS bus įvykdytos ir šių lėšų nereikės grąžinti FS davėjui.



2018 M. GRUODŽIO 31 D.  
NACIONALINIS FINANSINIŲ ATASKAITŲ RINKINYS  
Visos sumos tūkstančiais eurų, jei nenurodyta kitaip

Kai valstybės kontroliuojami ne viešojo sektoriaus subjektai padaro sąnaudų, kurios finansuojamos iš valstybės gaunamų FS, jų sumai pripažįstamos finansavimo pajamos. Jei FS jau gautos, kartu registruojamas FS panaudojimas, jei bus gautos, – kartu registruojamos sukauptos finansavimo pajamos.

Finansavimo sąnaudos registruojamos šiais atvejais: jei valstybė uždirbo pajamų, kurias skyrė finansuoti viešojo sektoriaus ir (arba) ne viešojo sektoriaus subjektų turto įsigijimui ar kitoms išlaidoms finansuoti; valstybė perdavė gautas FS ne viešojo sektoriaus subjektui, išskyrus kai:

1. viešojo sektoriaus subjektai perduoda savo turtą, įgytą iš gautų arba gautinų FS, ne viešojo sektoriaus subjektams, kai dėl to registruojama šio ar kito viešojo sektoriaus subjekto investicija, kuri vėliau bus apskaitoma taikant nuosavybės metodą;

2. FS perduodamos per tarpininką, t. y. kai viešojo sektoriaus subjektai perduoda savo turtą, įgytą iš gautų arba gautinų FS, ne viešojo sektoriaus subjektams, kurie finansuoja viešojo sektoriaus subjektus.

FS pripažįstamos finansavimo pajamomis tais laikotarpiais, kuriais padaromos sąnaudos, kurioms kompensuoti buvo skirtos FS, t. y. kai jos panaudojamos.

Jei pagal sutartį, išskyrus finansavimo ar paramos sutartį, padarytas išlaidas kompensuoja kitas subjektas (pvz: draudimo bendrovė kompensuoja patirtus nuostolius), tokia kompensacija nelaikoma finansavimo suma ir registruojama kaip sąnaudų sumažinimas arba pajamos, atsižvelgiant į sutarties sąlygas.

### **Finansiniai įsipareigojimai**

Finansiniai įsipareigojimai (toliau - FĮ) skirstomi į ilgalaikius ir trumpalaikius. FĮ apskaitoje registruojami tik tada, kai viešojo sektoriaus subjektas prisiima įsipareigojimą sumokėti pinigus ar atsiskaityti kitu finansiniu turtu. Įsipareigojimai pagal nepradėtus vykdyti sandorius nepripažįstami finansiniais įsipareigojimais tol, kol jie neatitinka FĮ apibrėžimo. Finansinėse ataskaitose FĮ (išskyrus trumpalaikius, kurie nesusiję su rinkos kainomis) parodomi taip:

1. FĮ, susiję su rinkos kainomis, – tikrąja verte;

2. iš suteiktų garantijų kilę FĮ – tikrąja verte;

3. kiti ilgalaikiai FĮ, jų einamųjų metu dalis, trumpalaikiai skoliniai įsipareigojimai, nesusiję su rinkos kainomis – amortizuota savikaina. Trumpalaikių skolinių įsipareigojimų pagal iš kito viešojo sektoriaus subjekto gautas trumpalaikes paskolas amortizuota savikaina lygi jų įsigijimo savikainai.

4. kiti trumpalaikiai FĮ – įsigijimo savikaina.

Valstybės vardu gautos trumpalaikės ir ilgalaikės paskolos iš vidaus ir užsienio kreditorių, išleisti Vyriausybės vertybiniai popieriai vidaus ir užsienio rinkose bei skolinimosi išlaidos apskaitomos Valstybės išde vadovaujantis Lietuvos Respublikos valstybės skolos įstatymo nuostatomis bei apskaitos principais, metodais ir taisyklėmis, nustatytomis 17-ajame VSAFAS „Finansinis turtas ir finansiniai įsipareigojimai“, 18-ajame VSAFAS „Atidėjiniai, neapibrėžtieji įsipareigojimai, neapibrėžtasis turtas ir poataskaitiniai įvykiai“ bei kituose VSAFAS.

### **Atidėjiniai**

Atidėjiny – įsipareigojimas, kurio galutinės įvykdymo sumos arba įvykdymo laiko negalima tiksliai nustatyti, tačiau galima patikimai įvertinti.

Atidėjiniai pripažįstami ir registruojami, kai atitinka visus šiuos pripažinimo kriterijus:

1. turimas įsipareigojimas (teisinė prievolė arba neatšaukiamasis pasižadėjimas) dėl buvusiojo įvykio;

2. tikimybė, kad įsipareigojimą reikės padengti turtu, yra didesnė už tikimybę, kad nereikės;

3. įsipareigojimo suma gali būti patikimai įvertinta.

Paskutinę kiekvieno ataskaitinio laikotarpio dieną atidėjiniai peržiūrimi ir jų vertė koreguojama, atsižvelgiant į naujus įvykius ir aplinkybes. Jei paaiškėja, kad įsipareigojimų turtu



2018 M. GRUODŽIO 31 D.  
NACIONALINIS FINANSINIŲ ATASKAITŲ RINKINYS  
Visos sumos tūkstančiais eurų, jei nenurodyta kitaip

dengti nereikės ar atidėjinio suma sumažėjo, atidėjiniai panaikinami arba sumažinami, mažinant konsoliduotosios finansinės būklės ataskaitos straipsnių „Ilgalaikiai atidėjiniai“ arba „Ilgalaikių atidėjinių einamųjų metų dalis ir trumpalaikiai atidėjiniai“ sumas.

Ilgalaikiai atidėjiniai diskontuojami iki dabartinės jų vertės. Atidėjinys naudojamas tik tam tikslui, kuriam buvo sudarytas.

#### **Mokesčių ir socialinių įmokų pajamos**

Mokesčių ir socialinių įmokų pajamos priskiriamos prie valstybės pagrindinės veiklos. Šios pajamos atskirtos nuo kitų pajamų ir apima tik Lietuvos Respublikos teisės aktuose reglamentuotų mokesčių ir susijusių pervestinių lėšų pajamas, kurios atspindi mokesčių ir išteklių fondų apskaitoje. Mokesčių ir socialinių įmokų pajamos pripažįstamos pagal kaupimo principą, atsiradus mokesčio ir (arba) socialinės įmokos prievolei nepriklausomai nuo pinigų gavimo momento.

Taikant kaupimo principą ir pagal atitinkamo mokesčio įstatymą atsiradus mokesčio prievolei, mokesčių administratorius kartu su gauta arba gautina suma ir mokesčių pajamomis, jei tai nustatyta teisės aktuose, registruoja negrąžintinai pervestinas pajamas į biudžetus (įskaitant valstybės socialinės apsaugos fondus), t. y. mokesčių pajamos mažinamos negrąžintinai pervestinių į biudžetus pajamų suma. Taip pat, jei taip nustatyta socialines įmokas reglamentuojančiuose teisės aktuose, atsiradus socialinės įmokos prievolei, valstybės socialinės apsaugos fondo ir kito išteklių fondo apskaitoje kartu su gauta arba gautina suma ir socialinių įmokų pajamomis registruojamos negrąžintinai pervestinos pajamos. Negrąžintinai pervestinos pajamų sumos pripažįstamos šių fondų pajamomis pagal mokesčių fondų ir išteklių fondų, kurie pripažino mokesčius ir (arba) socialines įmokas pajamomis ir negrąžintinai pervestinių pajamų sumomis, pateiktą informaciją.

Praėjusių ataskaitinių laikotarpių mokesčių ir socialinių įmokų pajamų perskaičiavimas dėl atsiradusių naujų ar pasikeitusių aplinkybių, tarp jų ir kai mokesčių mokėtojai arba mokesčių administratorius patikslina praėjusių laikotarpių mokesčių deklaracijas ir ataskaitas, įtraukiamas į to laikotarpio, kai atliekamas patikslinimas, pajamas.

Mokesčių ir socialinių įmokų pajamų ir jų surinkimo, administravimo sąnaudų tarpusavio užskaita neatliekama.

#### **Kitos pajamos**

Pajamos rodomos nacionalinėse finansinėse ataskaitose tą ataskaitinį laikotarpį, kurį yra uždirbamos, nepriklausomai nuo pinigų gavimo momento.

Kitos valstybės pajamos yra skirstomos į pagrindinės veiklos kitas pajamas ir kitos veiklos pajamas. Prie pagrindinės veiklos pajamų priskiriamos:

1. rinkliavos;
2. pajamos už paslaugų teikimą, jei toks paslaugų teikimas gali būti priskirtas prie viešojo sektoriaus subjekto pagrindinės veiklos;
3. įmokų, mokamų pagal LR indėlių ir išsipareigojimų investuotojams draudimo įstatymą į šiame įstatyme nurodytus Indėlių draudimo, išsipareigojimų investuotojams draudimo ir Pertvarkymo fondus;
4. kitos pagal 3-įjį VSAFAS prie pagrindinės veiklos pajamų priskiriamos pajamos.

Prie kitos veiklos pajamų priskiriamos:

1. pajamos už paslaugų teikimą, jei toks paslaugų teikimas negali būti priskirtas prie pagrindinės veiklos;
2. pajamos iš turto (atsargų, ilgalaikio materialiojo, nematerialiojo ir biologinio turto) pardavimo;
3. baudų už administracinius teisės pažeidimus, kuriuos reglamentuoja Lietuvos Respublikos administracinių teisės pažeidimų kodeksas ir kiti Lietuvos Respublikos įstatymai dėl administracinių teisės pažeidimų (toliau – administracinės baudos), ir kitos pajamos iš baudų;
4. kitos 3-iajame VSAFAS nurodytos pajamos.

Valstybės pajamų iš administracinių baudų ir netesybų pripažinimas:



2018 M. GRUODŽIO 31 D.  
NACIONALINIS FINANSINIŲ ATASKAITŲ RINKINYS  
Visos sumos tūkstančiais eurų, jei nenurodyta kitaip

1. iš administracinių baudų – tą ataskaitinį laikotarpį, kurį administracinė bauda pagal teisės aktus laikoma paskirta ir, jei to reikalauja LR administracinių nusižengimų kodeksas, informacija apie baudą Administracinių teisės pažeidimų registro nuostatų nustatyta tvarka įvesta į Administracinių teisės pažeidimų registrą;

2. iš netesybų – jei iki prievolės įvykdymo momento labiau tikėtina, kad pinigai nebus gauti, arba akivaizdu, kad skolos išieškojimo išlaidos viršys apskaičiuotą gautiną sumą, pajamos pripažįstamos tik tada, kai gaunami pinigai; jei prievolės įvykdymas yra labiau tikėtinas negu neįvykdymas, pajamos ir susijusios gautinos sumos pripažįstamos tada, kai skolininkui atsiranda prievolė sumokėti šias sumas.

### Sąnaudos

Valstybės sąnaudos pripažįstamos ir registruojamos apskaitoje tą ataskaitinį laikotarpį, kurį jos buvo padarytos – kai uždirbamos su jomis susijusios pajamos, neatsižvelgiant į pinigų išleidimo laiką. Veiklos rezultatų ataskaitoje sąnaudos grupuojamos pagal tai, kokią veiklą vykdant jos buvo padarytos. Sąnaudų grupės pagal veiklos rūšis: pagrindinės veiklos sąnaudos, kitos veiklos sąnaudos ir finansinės ir investicinės veiklos sąnaudos. Sąnaudų grupavimas nepriklauso nuo to, iš kokių finansavimo šaltinių ar kokių pajamų jos apmokamos.

Valstybės veiklos rezultatų ataskaitoje rodomos pagrindinės veiklos sąnaudos sugrupuotos pagal pagrindines valstybės funkcijas:

1. bendrų valstybės paslaugų;
2. gynybos;
3. viešosios tvarkos ir visuomenės apsaugos;
4. ekonomikos sektoriaus;
5. aplinkos apsaugos;
6. būsto ir komunalinio ūkio;
7. sveikatos apsaugos;
8. susijusios su poilsiu, kultūra ir religija;
9. švietimo;
10. socialinės apsaugos.

Šiame ataskaitų rinkinyje prie kitos veiklos sąnaudų priskiriama:

1. nuostoliai iš ilgalaikio materialiojo turto ir nematerialiojo turto perleidimo;
2. sąnaudos, susijusios su atsitiktiniu turto pardavimu;
3. sąnaudos, susijusios su pajamų, rodomų kitos veiklos pajamų straipsnyje, uždirbimu, tarp jų sąnaudos, susijusios su komercine veikla (turto nuoma, paslaugų teikimas ir pan.). Prie tokių sąnaudų priskiriamos šioms paslaugoms teikti naudojamo ilgalaikio materialiojo turto nusidėvėjimo sąnaudos (jei ilgalaikio materialiojo turto vienetas naudojamas tik nepagrindinei veiklai), komunalinių paslaugų sąnaudos, darbo užmokestis ir kitos sąnaudos, susijusios su kita veikla, ir pan.;

4. delspinigiai ir baudos už sutartinių įsipareigojimų nevykdymą.

Prie finansinės ir investicinės veiklos sąnaudų priskiriama:

1. nuostoliai dėl valiutų kursų pasikeitimo;
2. delspinigiai ir baudos už pavėluotus atsiskaitymus;
3. palūkanų sąnaudos už paskolas ir kitus skolinius įsipareigojimus;
4. finansinio turto perleidimo ir perkainojimo nuostoliai;
5. kitos finansinės ir investicinės veiklos sąnaudos.

Prie sąnaudų taip pat priskiriami ir nuostoliai dėl nuosavybės metodo taikymo bei sąnaudos dėl apskaitos politikos keitimo esminio klaidų taisymo poveikio ankstesniems ataskaitiniams laikotarpiams.



### **Segmentai**

Sąnaudos ir pinigų srautai prie veiklos segmentų priskiriami pagal tai, kokioms valstybės funkcijoms vykdyti skiriami ir naudojami ištekliai. Prie tam tikro segmento priskirtas sąnaudas ir pinigų srautus sudaro sumos, kurios tiesiogiai priskiriamos prie segmento, ir sumos, kurios gali būti netiesiogiai, tačiau pagrįstai priskiriamos prie segmento. Jei sąnaudų ir pinigų srautų priskyrimo prie konkretaus segmento pagrindas yra neaiškus, šios sumos priskiriamos prie didžiausią valstybės veiklos dalį apimančio segmento. Šiame ataskaitų rinkinyje informacija pagal segmentus teikiama apie pagrindinės veiklos sąnaudas ir pinigų srautus.

### **Operacijos užsienio valiuta**

Valiutos kurso ir valiutos keitimo kurso skirtumas, susidaręs keičiant (perkant ar parduodant) valiutą, laikomas banko paslauga ir registruojamas kaip valstybės pagrindinės veiklos kitos sąnaudos.

Pajamos ir sąnaudos, atsirandančios dėl valiutos kurso pokyčių, priskiriamos prie finansinės ir investicinės veiklos. Šiame ataskaitų rinkinyje parodytas tik perskaičiavimo dėl valiutos kursų pokyčių rezultatas.

### **Mažumos dalis**

Mažumos dalis apskaičiuojama kaip proporcinga prie viešojo sektoriaus subjektų grupės nepriklausančių konsoliduojamo subjekto dalininkų įnašų ir (arba) balsų visuotiniame susirinkime dalis. Mažumos dalį konsoliduotosiose finansinėse ataskaitose sudaro:

1. mažumos dalis investicijų į konsoliduojamą subjektą įsigijimo dieną, apskaičiuota pagal 14-ojo VSAFAS nuostatas;
2. mažumos daliai tenkanti grynojo turto pokyčio dalis nuo investicijų į konsoliduojamą subjektą įsigijimo dienos iki ataskaitinio laikotarpio paskutinės dienos.

Prie viešojo sektoriaus subjektų grupės nepriklausantiems dalininkams, įskaitant ir viešojo sektoriaus subjektus, tenkanti konsoliduojamo subjekto grynojo turto dalis rodoma atskirame konsoliduotosios finansinės būklės ataskaitos mažumos dalies straipsnyje ir nepriskiriama nei prie grynojo turto, nei prie įsipareigojimų.

Prie viešojo sektoriaus subjektų grupės nepriklausantiems dalininkams tenkanti konsoliduojamo subjekto ataskaitinio laikotarpio grynojo perviršio ar deficito dalis konsoliduotojoje veiklos rezultatų ataskaitoje išskiriama ir rodoma mažumos daliai tenkančios grynojo perviršio ar deficito dalies straipsnyje.

### **Neapibrėžtieji įsipareigojimai**

Valstybės kontroliuojamo viešojo sektoriaus subjekto neapibrėžtieji įsipareigojimai – tai dėl praėjusių ataskaitinių laikotarpių įvykių galintys atsirasti įsipareigojimai, kurių buvimą ar nebuvimą patvirtina vienas ar daugiau viešojo sektoriaus subjekto nevisiškai kontroliuojamų neapibrėžtųjų būsimųjų įvykių, arba dėl buvusiųjų įvykių atsiradę dabartiniai įsipareigojimai, kurie apskaitoje nepripažįstami, nes nėra tikimybės, kad juos reikės dengti turtu arba jų suma negali būti patikimai nustatyta.

Informacija apie neapibrėžtuosius įsipareigojimus peržiūrima kiekvieno ataskaitinio laikotarpio paskutinę dieną. Kai tikimybė, kad neapibrėžtasis įsipareigojimas turės būti padengtas turtu, tampa didesnė nei tikimybė, kad šito pavyks išvengti, pripažįstamas ir apskaitoje registruojamas atidėjinys tą ataskaitinį laikotarpį, kuriuo ši tikimybė pasikeičia.

### **Perėjimas nuo anksčiau taikytos apskaitos politikos prie VSAFAS ir klaidų taisymas**

Ataskaitinį laikotarpį naujai priskirti prie valstybės viešojo sektoriaus subjektų grupės valstybės kontroliuojami viešojo sektoriaus subjektai nuo sausio 1 d. turi taikyti VSAFAS reikalavimus sąskaitų, naudotų iki tapimo valstybės kontroliuojamu viešojo sektoriaus subjektu dienos, kuri laikoma perėjimo prie VSAFAS diena, likučiams. Turi būti pripažintas ir užregistruotas



2018 M. GRUODŽIO 31 D.  
NACIONALINIS FINANSINIŲ ATASKAITŲ RINKINYS  
Visos sumos tūkstančiais eurų, jei nenurodyta kitaip

visas turtas ir įsipareigojimai, kuriuos pripažinti reikalaujama pagal VSAFAS ir kurie nebuvo pripažinti iki perėjimo prie VSAFAS dienos. Turtas ir įsipareigojimai, kurių neleidžia pripažinti VSAFAS, neturi būti pripažinti. Visas turtas ir įsipareigojimai perėjimo prie VSAFAS dieną turi būti įvertinti pagal VSAFAS reikalavimus.

Pastebėtos praėjusių ataskaitinių laikotarpių esminės ir neesminės klaidos taisomos einamojo ataskaitinio laikotarpio viešojo sektoriaus subjektų finansinėse ataskaitose iki jų patvirtinimo Viešojo sektoriaus apskaitos ir ataskaitų konsolidavimo informacinėje sistemoje dienos. Jei apskaitos klaida nėra esminė, jos taisymas registruojamas toje pačioje sąskaitoje, kurioje buvo užregistruota klaidinga informacija, ir rodomas toje pačioje veiklos rezultatų ataskaitos eilutėje, kurioje buvo pateikta klaidinga informacija. Jei apskaitos klaida esminė, jos taisymas registruojamas tam skirtoje sąskaitoje ir rodomas veiklos rezultatų ataskaitos straipsnyje „Apskaitos politikos keitimo ir esminių klaidų taisymo įtaka“. Lyginamoji ankstesnio ataskaitinio laikotarpio finansinė informacija pateikiama tokia, kokia buvo, t. y. nekoreguojama.

### **Apskaitos politikos keitimas**

Apskaitos politikos keitimas konsoliduotose finansinėse ataskaitose rodomas taikant retrospektyvinį būdą, t. y. nauja apskaitos politika taikoma taip, lyg ji visada būtų buvusi naudojama, todėl pakeista apskaitos politika yra pritaikoma ūkinėms operacijoms ir ūkiniams įvykiams nuo jų atsiradimo. Poveikis, kurį daro apskaitos politikos keitimas einamojo ataskaitinio laikotarpio informacijai ir darytų ankstesnių ataskaitinių laikotarpių informacijai, registruojamas apskaitoje tą ataskaitinį laikotarpį, kurį apskaitos politika pakeičiama, ir rodomas einamojo ataskaitinio laikotarpio konsoliduotose finansinėse ataskaitose. Lyginamoji ankstesnio ataskaitinio laikotarpio informacija konsoliduotose finansinėse ataskaitose pateikiama tokia, kokia buvo, t. y. nėra koreguojama.

### **Koncesijos ir valdžios ir privataus subjektų partnerystės sutartys**

Informacijoje apie koncesijas ir valdžios ir privataus subjektų partnerystės sutartis pateikiamos tos ūkinės operacijos ir įvykiai, kurie susiję su partnerystės sutartimis, pagal kurias investuojama į turtą, kuris, pasibaigus sutarties terminui, toliau priklausys viešojo sektoriaus subjektui, kai pastarasis nustato, kokias, kam ir už kokią atlyginimą privatus subjektas turi teikti viešąsias paslaugas.

Pirminio pripažinimo viešojo sektoriaus subjekto apskaitoje metu turtas vertinamas tikrąja verte, išskyrus valstybės ar savivaldybės turtą, viešojo sektoriaus subjekto valdytą iki partnerystės sutarties sudarymo, o po pirminio pripažinimo viešojo sektoriaus subjekto apskaitoje pripažintas turtas vertinamas ir rodomas pagal 12-ojo VSAFAS „Ilgalaikis materialusis turtas“ nuostatas.

Kai viešojo sektoriaus subjektas apskaitoje pripažįsta turtą pagal partnerystės sutartis, taip pat privalo pripažinti ir įsipareigojimus, išskyrus atvejį, kai viešojo sektoriaus subjektas valdė valstybės turtą iki partnerystės sutarties sudarymo.

Įsipareigojimai, apskaitoje pripažinti pirminio pripažinimo metu, turi būti įvertinami ta pačia suma kaip turtas, koreguojant bet kokių papildomų viešojo sektoriaus subjekto atsiskaitymų privačiam subjektui vertę. Įsipareigojimai apskaitoje pripažįstami iki partnerystės sutarties galiojimo pabaigos. Tais atvejais, kai viešojo sektoriaus subjektas apskaitoje pripažįsta turtą, gautą iš privataus subjekto, viešojo sektoriaus subjektas privačiam subjektui gali atsilyginti taikydamas finansinių įsipareigojimų metodą arba teisės suteikimo metodą arba derindamas abu šiuos būdus.



### III. PASTABOS

#### *I. Nematerialusis turtas*

Nematerialiojo turto balansinės vertės pagal turto grupes pasikeitimas per 2018 m. šio aiškinamojo rašto 1 priede.

1 lentelė. Nematerialiojo turto balansinės vertės pokyčiai

Straipsniai	2018 m., tūkst. Eur	2017 m., tūkst. Eur	Pokytis, tūkst. Eur	Pokytis, proc.
Plėtos darbai	2 671,5	672,3	1 999,2	297
Programinė įranga ir jos licencijos	68 134,2	73 821,3	-5 687,2	-8
Patentai ir kitos licencijos	3 429,3	3 587,2	-157,9	-4
Literatūros, mokslo ir meno kūriniai	1 019,1	970,7	48,4	5
Kitas nematerialusis turtas	20 365,1	21 961,8	-1 596,7	-7
Nebaigti projektai	23 632,4	21 204,9	2 427,5	11
Išankstiniai apmokėjimai	6 808,0	6 034,4	773,7	13
<b>Iš viso</b>	<b>126 059,6</b>	<b>128 252,5</b>	<b>-2 192,9</b>	<b>-2</b>

Per 2018 m. nematerialiojo turto buvo įsigyta už 56.754 tūkst. Eur arba įsigyto turto vertė 26 proc. buvo didesnė nei 2017 m. (44.878 tūkst. Eur), iš kurio pirktą turto įsigijimo savikaina sudarė 49.296 tūkst. Eur, neatlygintinai gauto – 7.458 tūkst. Eur. Daugiausiai per ataskaitinį laikotarpį įsigyta programinės įrangos ir jos licencijų – 27.760 tūkst. Eur arba 49 proc. viso įsigyto nematerialiojo turto. Valstybinė ligonių kasa prie Sveikatos apsaugos ministerijos iš Privalomojo sveikatos draudimo fondo lėšų įsigijo programinės įrangos ir jos licencijų už 2.027 tūkst. Eur bei registravo nebaigtų projektų už 1.630 tūkst. Eur. Iš nebaigtų projektų į programinę įrangą perkeltos pradėtos naudoti Eilių valdymo informacinė sistema (EVIS) bei Detali paciento lygio sąnaudų apskaitos (DPLSA) informacinė sistema – 1.528 tūkst. Eur. Valstybinė mokesčių inspekcija prie Lietuvos Respublikos finansų ministerijos per ataskaitinį laikotarpį įsigijo nematerialaus turto už 3.771 tūkst. Eur, iš kurių 2.866 tūkst. Eur turtas registruotas kaip nebaigti projektai.

Ataskaitinio laikotarpio pabaigoje apie 87 proc. amortizuojamo nematerialiojo turto įsigijimo savikainos buvo amortizuota (2017 m. – 85 proc.). Per 2018 m. apskaičiuota nuvertėjimo suma buvo 14 tūkst. Eur, iš kurių 7 tūkst. Eur suma, esant vidiniams nuvertėjimo požymiams, nuvertinti nebaigti projektai (informacinės sistemos projektavimo paslaugos) Lietuvos sveikatos mokslų universitete.

Valstybei nuosavybės teise priklausančio, savivaldybės patikėjimo teise valdomo nematerialiojo turto balansinė vertė 2018 m. padidėjo ir ataskaitinio laikotarpio pabaigoje buvo 2.527 tūkst. Eur (2017 m. – 175 tūkst. Eur), iš kurių:

- plėtos darbai – 2.450 tūkst. Eur (2017 m. nebuvo);
- programinė įranga ir jos licencijos – 51 tūkst. Eur (2017 m. – 132 tūkst. Eur);
- kitas nematerialusis turtas – 25 tūkst. Eur (2017 m. – 39 tūkst. Eur).

Nematerialiojo turto, kuris yra visiškai amortizuotas, tačiau vis dar naudojamas veikloje, 2018 m. įsigijimo savikaina buvo 405.133 tūkst. Eur (2017 m. – 399.974 tūkst. Eur), iš jų Muitinės departamentas prie Lietuvos Respublikos finansų ministerijos naudojo savo veikloje amortizuoto nematerialaus turto už 50.197 tūkst. Eur, Nacionalinė žemės tarnyba prie Žemės ūkio ministerijos už 33.400 tūkst. Eur, Valstybinė mokesčių inspekcija prie Lietuvos Respublikos finansų ministerijos už 32.709 tūkst. Eur.

Nematerialiojo turto, kurio kontrolę riboja sutartys ar teisės aktai, likutinė vertė ataskaitinio laikotarpio pabaigoje buvo 205 tūkst. Eur (2017 m. – 261 tūkst. Eur), iš kurių 156 tūkst. Eur vertės nematerialiojo turto buvo Mažeikių rajono savivaldybės administracijoje.

Nebenaudojamo veikloje nematerialiojo turto likutinė vertė padidėjo ir sudarė 87 tūkst. Eur (2017 m. – 26 tūkst. Eur).



2018 M. GRUODŽIO 31 D.  
NACIONALINIS FINANSINIŲ ATASKAITŲ RINKINYS  
Visos sumos tūkstančiais eurų, jei nenurodyta kitaip

Neriboto tarnavimo laiko nematerialiajam turtui priskiriami plėtros darbai, literatūros, mokslo ir meno kūriniai, kurių naudingo tarnavimo laikas sutartimi neribojamas. Viešojo sektoriaus subjektai nematerialiojo turto neribotą naudingo tarnavimo laiką nustato remiantis Lietuvos Respublikos autorių teisių ir gretutinių teisių įstatymo 34 straipsniu ir 13-ojo VSAFAS „Nematerialusis turtas“ 36 p. Šio turto balansinė vertė ataskaitinio laikotarpio pabaigoje sudarė 3.691 tūkst. Eur (2017 m. – 1.643 tūkst. Eur), iš jų Palangos miesto savivaldybės administracijoje buvo plėtros darbų už 2.450 tūkst. Eur.

2018 m. patikėjimo teise perduoto kitiems subjektams turto likutinė vertė atidavimo momentu buvo 2.376 tūkst. Eur (2017 m. – 1.148 tūkst. Eur), iš jų Turto valdymo ir ūkio departamentas prie Lietuvos Respublikos vidaus reikalų ministerijos perdavė nematerialiojo turto už 1.322 tūkst. Eur, Informacinių technologijų tarnyba prie Krašto apsaugos ministerijos – už 592 tūkst. Eur.

Naujo nematerialiojo turto, įsigyto perduoti, balansinė vertė per 2018 m. padidėjo 2.604 tūkst. Eur ir ataskaitinio laikotarpio pabaigoje buvo 2.896 tūkst. Eur (2017 m. – 292 tūkst. Eur), iš kurios didžiausią dalį sudarė Palangos miesto savivaldybės administracijoje registruoti plėtros darbai – 2.450 tūkst. Eur.

Pagal finansinės nuomos (lizingo) sutartis įsigytos programinės įrangos ir jos licencijų, kurių finansinės nuomos (lizingo) sutarties laikotarpis nėra pasibaigęs, likutinė vertė 2018 m. gruodžio 31 d. buvo 2.145 tūkst. Eur (2017 m. – 1.502 tūkst. Eur). 1.000 tūkst. Eur vertės šio turto buvo Valstybinės ligonių kasos prie Sveikatos apsaugos ministerijos apskaitoje.

Pagal panaudos sutartis gauto nematerialiojo turto vertė, nurodyta sutartyje, paskutinę ataskaitinio laikotarpio dieną buvo 2.504 tūkst. Eur. 94 proc. vertės sudarė pagal panaudos sutartį gauta programinė įranga ir jos licencijos (2.361 tūkst. Eur). 1.633 tūkst. Eur arba 89 proc. pagal panaudos sutartis gautos programinės įrangos buvo Informacinių technologijų tarnyboje prie Krašto apsaugos ministerijos.

## 2. Ilgalaikis materialusis turtas

Ilgalaikio materialiojo turto balansinės vertės pagal turto grupes pasikeitimas per 2018 m. pateiktas šio aiškinamojo rašto 2 priede.

2 lentelė. Ilgalaikio materialiojo turto balansinės vertės pokyčiai

Straipsniai	2018 m., tūkst. Eur	2017 m., tūkst. Eur	Pokytis, tūkst. Eur	Pokytis, proc.
Žemė	21 236 937,4	19 572 425,5	1 664 511,9	9
Gyvenamieji pastatai	474 283,4	446 821,9	27 461,5	6
Kiti pastatai	3 830 040,4	3 796 334,8	33 705,6	1
Infrastruktūros ir kiti statiniai	5 271 578,9	5 017 037,8	254 541,0	5
Nekilnojamosios kultūros vertybės	617 758,5	614 833,2	2 925,4	0
Kilnojamosios kultūros vertybės	345 436,7	308 344,4	37 092,4	12
Kitos vertybės	13 259,2	9 228,7	4 030,5	44
Mašinos ir įrenginiai	733 772,6	665 987,6	67 785,1	
Transporto priemonės	291 004,5	261 949,6	29 054,9	11
Baldai ir biuro įranga	177 881,1	164 703,4	13 177,7	8
Kitas ilgalaikis materialusis turtas	283 917,3	264 509,4	19 407,9	7
Nebaigta statyba	1 239 044,3	1 274 483,8	-35 439,5	-3
Išankstiniai apmokėjimai	498 273,5	294 790,5	203 482,9	69
<b>Iš viso</b>	<b>35 013 187,7</b>	<b>32 691 450,4</b>	<b>2 321 737,3</b>	<b>7</b>

Per 2018 m. žemės vertės padidėjimą lėmė tikrosios vertės padidėjimas 14 proc. Didžioji dalis (1.768.399 tūkst. Eur) tikrosios vertės padidėjimo per ataskaitinį laikotarpį buvo registruota



2018 M. GRUODŽIO 31 D.  
NACIONALINIS FINANSINIŲ ATASKAITŲ RINKINYS  
Visos sumos tūkstančiais eurų, jei nenurodyta kitaip

Nacionalinės žemės tarnybos prie Žemės ūkio ministerijos apskaitoje, kuri įgyvendina valstybės politiką žemės tvarkymo, naudojimo ir administravimo srityje.

Didžiausias kultūros paveldo statinių tikrosios vertės padidėjimas buvo registruotas Švietimo, mokslo ir sporto ministerijoje – 1.954 tūkst. Eur, o kilnojamųjų kultūros vertybių – Nacionaliniame M. K. Čiurlionio dailės muziejuje – 7.826 tūkst. Eur (per ataskaitinį laikotarpį įvertintų 23.455 vienetų eksponatų vertė), Lietuvos nacionaliniame muziejuje – 7.928 tūkst. Eur (139.346 vienetai apskaityti vieno euro simboline verte buvo įvertinti tikraja verte ir 2 vienetai pervertinti) ir Lietuvos dailės muziejuje – 6.736 tūkst. Eur, kurį sudarė pervertintų muziejinių vertybių, įvertintų simboline 1 euro verte – 15.456 vienetų vertės padidėjimas.

Per 2018 m. ilgalaikio materialiojo turto buvo įsigyta už 1.695.366 tūkst. Eur (2017 m. – 1.558.290 tūkst. Eur), iš kurio pirktą turto įsigijimo savikaina sudarė 81 proc. (1.380.309 tūkst. Eur). Daugiausiai per ataskaitinį laikotarpį įsigijimuose registruota nebaigtos statybos (755.143 tūkst. Eur) ir išankstinių apmokėjimų už ilgalaikį materialųjį turtą (493.139 tūkst. Eur).

Ataskaitinio laikotarpio pabaigoje 47 proc. nusėdimo ilgalaikio materialiojo turto įsigijimo savikainos buvo nusėdėta (2017 m. – 46 proc.).

Per 2018 m. apskaičiuota ilgalaikio materialaus turto nuvertėjimo suma buvo 8.979 tūkst. Eur, iš kurių 4.736 tūkst. Eur dėl Kauno miesto savivaldybės administracija nebaigtos statybos nuvertėjimo.

3 lentelė. Valstybei nuosavybės teise priklausančio, savivaldybės patikėjimo teise valdomo ilgalaikio materialiojo turto balansinės vertės pokytis

Straipsniai	2018 m., tūkst. Eur	2017 m., tūkst. Eur	Pokytis, tūkst. Eur	Pokytis, proc.
Žemė	73 188,2	67 244,5	5 943,7	9
Gyvenamieji pastatai	643,1	610,0	33,1	5
Kiti pastatai	3 155,2	3 105,2	50,0	2
Infrastruktūros ir kiti statiniai	320 576,8	339 966,6	-19 389,9	-6
Nekilnojamosios kultūros vertybės	847,3	842,7	4,6	1
Mašinos ir įrenginiai	37,4	50,3	-12,9	-26
Transporto priemonės	0,6	1,3	-0,6	-50
Baldai ir biuro įranga	9,6	26,4	-16,8	-64
Kitas ilgalaikis materialusis turtas	5,4	45,5	-40,1	-88
Nebaigta statyba	272,2	193,3	78,9	41
Iš viso	398 735,8	412 085,7	-13 349,9	-3

Ilgalaikio materialiojo turto, kuris yra visiškai nusėdėtas, tačiau vis dar naudojamas veikloje, įsigijimo ar pasigaminimo savikaina ataskaitinio laikotarpio pabaigoje sudarė 2.058.858 tūkst. Eur (2017 m. – 1.941.614 tūkst. Eur), iš jų Lietuvos Respublikos sveikatos apsaugos ministerijoje visiškai nusėdėto, tačiau naudojamo veikloje, buvo 134.707 tūkst. Eur.

Materialiojo turto, kurio kontrolę riboja sutartys ar teisės aktai likutinė vertė buvo 56.152 tūkst. Eur (2017 m. – 66.523 tūkst. Eur), iš kurių 20.484 tūkst. Eur vertės turto buvo Šiaulių rajono savivaldybės administracijoje, tai pagal panaudos sutartis perduotas turtas.

Materialiojo turto, užstatyto kaip įsipareigojimų įvykdymo garantija, likutinė vertė 2018 m. gruodžio 31 d. buvo 884 tūkst. Eur. Viešojo įstaiga Regioninė Telšių ligoninė su AB DNB banku sudariusi kreditavimo sutartį, kurios suma 903 tūkst. Eur, kurios kaip įsipareigojimų įvykdymo garantija užstatytas branduolių magnetinio rezonanso aparatas (likutinė vertė 680 tūkst. Eur). Likusi suma (205 tūkst. Eur) kaip įsipareigojimų įvykdymo garantas parodyta Viešosios įstaigos Pasvalio ligoninė finansinėse ataskaitose.

Nebenaudojamo veikloje ilgalaikio materialiojo turto likutinė vertė buvo 12.283 tūkst. Eur (2017 m. – 13.160 tūkst. Eur), iš kurių 3.627 tūkst. Eur vertės nebenaudojamo turto buvo Druskininkų savivaldybės administracijoje.



2018 M. GRUODŽIO 31 D.  
NACIONALINIS FINANSINIŲ ATASKAITŲ RINKINYS  
Visos sumos tūkstančiais eurų, jei nenurodyta kitaip

Materialiojo turto, kuris laikinai nenaudojamas veikloje, likutinė vertė buvo 9.695 tūkst. Eur (2017 m. – 10.370 tūkst. Eur). Didžioji dalis tokio turto likutine verte buvo Lietuvos Respublikos Seimo kanceliarijoje – 3.549 tūkst. Eur.

Sutarčių, pasirašytų dėl ilgalaikio materialiojo turto įsigijimo ateityje, bendroji vertė 2018 m. sumažėjo 3 kartus ir buvo 287.880 tūkst. Eur (2017 m. – 877.257 tūkst. Eur), iš kurių 200.733 tūkst. Eur sumai sutarčių buvo pasirašiusi Gynybos resursų agentūra prie Krašto apsaugos ministerijos.

Dalis žemės ir pastatų įprastinėje veikloje yra nenaudojami ir laikomi tik pajamoms iš nuomos gauti. Tokio turto likutinė vertė buvo 65.714 tūkst. Eur. Iš jų 10.266 tūkst. Eur likutine verte turto buvo Marijampolės savivaldybės administracijoje.

Vertybių, kurių tikroji vertė buvo nustatyta remiantis draudžiamąja verte, bendra suma padidėjo 16 proc. ir buvo 234.086 tūkst. Eur (2017 m. – 201.747 tūkst. Eur), iš jų didžiausią dalį sudarė nekilnojamosios kultūros vertybės – 225.122 tūkst. Eur. Kilnojamųjų kultūros vertybių, apskaitoje užregistruotų simboline vieno euro verte, balansinė vertė buvo 3.883 tūkst. Eur (2017 m. – 2.894 tūkst. Eur, iš kurių Vilniaus universitete buvo 1.084 tūkst. Eur vertės kilnojamųjų kultūros vertybių (rankraščių, grafikos, spausdinių kolekcijų, retų spausdinių ir kt.). Lietuvos nacionaliniame muziejuje ataskaitinio laikotarpio pabaigoje 479.151 vnt. (2018 m. sausio 1 d. – 618.539 vnt.) muziejinių vertybių buvo apskaityta simboline vieno euro verte

Ilgalaikio materialaus turto, naudojamo pagal finansinę nuomą (lizingą), balansinė vertė per 2018 m. sumažėjo daugiau kaip tris kartus ir buvo 20.757 tūkst. Eur (2017 m. – 66.955 tūkst. Eur), iš jų didžiausią dalį sudarė transporto priemonės – 13.507 tūkst. Eur. Ilgalaikio materialaus turto, išnuomoto veiklos nuoma, balansinė vertė ataskaitinio laikotarpio pabaigoje buvo 56.546 tūkst. Eur (2017 m. – 50.896 tūkst. Eur), iš kurių 46 proc. sudarė gyvenamieji pastatai (26.059 tūkst. Eur).

Pagal panaudos sutartis gauto ilgalaikio materialiojo turto vertė, nurodyta sutartyje, paskutinę ataskaitinio laikotarpio dieną buvo 341.798 tūkst. Eur (2017 m. – 73.202 tūkst. Eur). Didžiausią dalį sudarė žemė – 69 proc. (234.356 tūkst. Eur) ir negyvenamieji pastatai – 19 proc. (65.265 tūkst. Eur). Pagal panaudos sutartis perduoto ilgalaikio materialiojo turto balansinė vertė paskutinę ataskaitinio laikotarpio dieną buvo 132.236 tūkst. Eur. Didžiausią dalį sudarė infrastruktūros ir kiti statiniai (72.847 tūkst. Eur), iš kurių pagal panaudos sutartis turto už 46.880 tūkst. Eur buvo perdavusi Lietuvos Respublikos susisiekimo ministerija.

### 3. Finansinis turtas

Ilgalaikio finansinio turto sudėtyje didžiausią dalį (78 proc.) sudaro investicijos į kontroliuojamus ne viešojo sektoriaus ir asocijuotuosius subjektus. Per ataskaitinį laikotarpį ilgalaikis finansinis turtas sumažėjo daugiausia dėl reikšmingo išankstinių mokėjimų už ilgalaikį finansinį turtą pokyčio (padidėjo finansavimo sąnaudos), kurį lėmė Lietuvos Respublikos Vyriausybės 2014 m. vasario 19 d. nutarimo Nr. 168 „Dėl valstybės turto investavimo ir akcinės bendrovės „Lietuvos geležinkeliai“ įstatinio kapitalo didinimo“ ir Lietuvos Respublikos Vyriausybės 2016 m. lapkričio 23 d. nutarimo Nr. 1177 „Dėl valstybės turto investavimo ir akcinės bendrovės „Lietuvos geležinkeliai“ įstatinio kapitalo didinimo“ pripažinimas netekusiais galios.

Kitas ilgalaikis finansinis turtas padidėjo 70 proc. dėl Valstybės išdo turimų išvestinių finansinių priemonių tikrosios vertės padidėjimo.

4 lentelė. Ilgalaikio finansinio turto pokyčiai

Straipsnio pavadinimas	2018 m., tūkst. Eur	2017 m., tūkst. Eur	Pokytis, tūkst. Eur	Pokytis, proc.
Investicijos į nuosavybės vertybinius popierius	6 754 388,5	6 717 177,8	37 210,7	1
Investicijos į kontroliuojamus viešojo sektoriaus subjektus	0,1	0,1		
Investicijos į kontroliuojamus ne viešojo sektoriaus ir asocijuotuosius subjektus	6 290 362,2	6 251 887,4	38 474,8	1
Investicijos į kitus subjektus	464 026,2	465 290,3	-1 264,1	0



2018 M. GRUODŽIO 31 D.  
NACIONALINIS FINANSINIŲ ATASKAITŲ RINKINYS  
Visos sumos tūkstančiais eurų, jei nenurodyta kitaip

Investicijos į ne nuosavybės vertybinius popierius	866,0	12 579,8	-11 713,8	-93
Investicijos į iki išpirkimo termino laikomą finansinį turtą	866,0	12 579,8	-11 713,8	-93
Po vieno metų gautinos sumos	763 661,3	903 163,1	-139 501,8	-15
Ilgalaikiai terminuoti indėliai	1 715,8	1 500,3	215,5	14
Kitas ilgalaikis finansinis turtas	542 635,9	319 251,5	223 384,4	70
Išankstiniai mokėjimai už ilgalaikį finansinį turtą	34 742,8	439 061,1	-404 318,3	-92
<b>Iš viso</b>	<b>8 098 010,3</b>	<b>8 392 733,6</b>	<b>-294 723,3</b>	<b>-4</b>

Kontroliuojamų akcinių ir uždaryjū akcinių bendrovių, kontroliuojamų viešųjų įstaigų, nepriskiriamų prie viešojo sektoriaus subjektų, ir valstybės įmonių jungtinės finansinės būklės ataskaitos (balansai), kurios sudaromos sumuojant visų kontroliuojamų subjektų finansinės būklės ataskaitas (balanso) finansines eilutes, pateiktos šio aiškinamojo rašto 3–5 prieduose. Dalį bendrovių valstybė valdo ne 100 proc. (pvz., AB „Klaipėdos nafta“ valdoma 72 proc.), todėl finansiniame turte parodyta tik valstybei tenkanti dalis, o jungtinėje finansinės būklės ataskaitoje parodyta 100 proc. įmonių kapitalo. Kontroliuojamų viešųjų įstaigų finansinis turtas padidėjo 32 proc., tuo pačiu išaugo dotacijos ir subsidijos. Kontroliuojamų akcinių ir uždaryjū akcinių bendrovių dotacijos ir subsidijos sumažėjo neženkiai 4 proc., valstybės ar savivaldybių įmonių – 9 proc.

Lietuvos banko nuosavas kapitalas nėra atvaizduotas nacionaliniame konsoliduotajame finansiniame turte, tačiau Lietuvos banko balansas už metus, pasibaigusius 2018 m. gruodžio 31 d., 2018 m. pelno (nuostolio) ataskaita ir 2018 m. aiškinamasis raštas pateikiami prie šio aiškinamojo rašto. Į nacionalinio finansinių ataskaitų rinkinio veiklos rezultatų ataskaitos finansinės ir investicinės veiklos rezultatai įtraukta ir pelno įmoka, kurią Lietuvos bankas moka į valstybės biudžetą. Lietuvos banko įstatyme nustatyta, kad Lietuvos banko pelno įmoka į valstybės biudžetą neturi viršyti sumos, kuri lygi 70 proc. apskaičiuoto paskutinių trejų pasibaigusių finansinių metų Lietuvos banko pelno (nuostolio) vidurkio.

5 lentelė. Kito ilgalaikio finansinio turto finansinės būklės ataskaitoje pokyčiai

Straipsnio pavadinimas	2018 m., tūkst. Eur	2017 m., tūkst. Eur	Pokytis, tūkst. Eur	Pokytis, proc.
Ilgalaikis finansinis turtas iš išvestinės finansinės priemonės	476 639,2	263 470,1	213 169,1	81
Kitas ilgalaikis finansinis turtas	65 996,8	55 781,4	10 215,4	18
Išankstiniai apmokėjimai už ilgalaikį finansinį turtą	34 742,8	439 061,1	-404 318,3	-92
<b>Iš viso</b>	<b>577 378,8</b>	<b>758 312,6</b>	<b>-180 933,8</b>	<b>-24</b>

6 lentelė. Trumpalaikės investicijos finansinės būklės ataskaitoje

Straipsnio pavadinimas	2018 m., tūkst. Eur	2017 m., tūkst. Eur	Pokytis, tūkst. Eur	Pokytis, proc.
Obligacijos	6 331,9	6 335,8	-3,9	0
Trumpalaikis finansinis turtas iš išvestinės finansinės priemonės	45 847,3	37 691,7	8 155,6	22
Kitas trumpalaikis finansinis turtas	7,4	12,7	-5,3	-42
Trumpalaikiai terminuoti indėliai	3 559,5	56 416,0	-52 856,5	-94
<b>Iš viso</b>	<b>55 746,0</b>	<b>100 456,2</b>	<b>-44 710,2</b>	<b>-45</b>

Investicijų į kitus subjektus, kurios priskiriamos prie parduoti laikomo finansinio turto, ir turto iš išvestinių finansinių priemonių, pokyčiai pateikti šio aiškinamojo rašto 6 priede. Iki išpirkimo termino laikomo finansinio turto ir suteiktų paskolų pokyčiai pateikti šio aiškinamojo rašto 7 priede.



2018 M. GRUODŽIO 31 D.  
NACIONALINIS FINANSINIŲ ATASKAITŲ RINKINYS  
Visos sumos tūkstančiais eurų, jei nenurodyta kitaip

Per 2018 m. trumpalaikių investicijų sumažėjimą didžiaja dalimi lėmė Invegos fondo terminuotų indėlių išpirkimas 42.900 tūkst. Eur.

Išvestinės finansinės priemonės 2018 m. buvo taikomos tik valstybės išdo veikloje. Didžiausią per ataskaitinį laikotarpį valstybės išdo finansinio turto sąskaitose registruotų išvestinių finansinių priemonių pokyčio dalį sudarė tikrosios vertės padidėjimas. Padidėjimą lėmė valiutos kurso ir rinkos palūkanų normos pokyčiai. Per 2018 m. išpirkus Vyriausybės vertybinių popierių emisiją, denominuotą Šveicarijos frankais, baigėsi vienas apsidraudimui dėl valiutos kurso svyravimų skirtas išvestinių finansinių priemonių sandoris. Šiuo laikotarpiu naujų išvestinių finansinių priemonių sudaryta nebuvo.

7 lentelė. Veikloje taikomos išvestinės finansinės priemonės (tūkst. Eur)

Išvestinės finansinės priemonės (IFP) pavadinimas	Rizikos, kuriai sumažinti naudojama IFP, rūšis (tikslas)	Iš IFP atsirandančio finansinio turto tikroji vertė	Iš IFP atsirandančio finansinio turto tikrosios vertės pasikeitimo pajamos (+)	Iš IFP atsirandančio finansinio turto tikrosios vertės pasikeitimo sąnaudos (-)	Iš IFP atsirandančio finansinio turto tikrosios vertės pasikeitimo rezultatas
Apsikeitimo sandoriai	Valiutos kurso rizika	464 150,7	227 509,4		227 509,4
Pasirinkimo sandoriai, apimantys pasirinkimo pirkti ir pasirinkimo parduoti sandoriai	Kita	58 335,8		-192,3	-192,3
Iš viso	X	522 486,5	227 509,4	-192,3	227 317,1

Palūkanų normų skirtingomis valiutomis apskeitimo sandoriai buvo sudaryti išplatinus Vyriausybės vertybinius popierius, denominuotus JAV doleriais. Jų terminai yra išdėstyti iki 2022 metų ir atitinka vertybinių popierių, denominuotų užsienio valiuta, mokėjimo terminus.

Didelę dalį suteiktų paskolų likučio 2018 m. gruodžio 31 d. sudarė suteiktos paskolos nefinansinėms įstaigoms – 45.220 tūkst. Eur, Viešųjų investicijų plėtros agentūrai – 20.000 tūkst. Eur. Likusias suteiktas paskolas sudaro valstybės paskolos studentams, kitos iš Europos investicijų banko lėšų perskolintos paskolos savivaldybėms, valstybės ir savivaldybių įmonėms, valstybės ar savivaldybių kontroliuojamoms akcinėms ir uždarosioms akcinėms bendrovėms, kurios skirtos kartu su Europos Sąjunga finansuoti projektus transporto, energetikos, aplinkosaugos, inovacijų ir kitose srityse.

8 lentelė. Po vieno metų gautinos sumos pagal grąžinimo laikotarpius ir jų einamųjų metų dalis (tūkst. Eur)

Grąžinimo terminas	Išigijimo savikaina, tūkst. Eur	Balansinė vertė, tūkst. Eur
Suteiktų paskolų	222 620,7	179 152,8
Per vienus metus*	62 822,4	27 591,0
Nuo vieno iki penkerių metų	70 015,8	70 002,4
Po penkerių metų	89 782,5	81 559,4
Kitų ilgalaikių gautinų sumų	636 023,5	632 202,0
Per vienus metus*	20 256,6	20 102,5
Nuo vieno iki penkerių metų	194 051,2	191 039,7
Po penkerių metų	421 715,8	421 059,8
Iš viso	858 644,2	811 354,8

\* Nurodoma einamųjų metų dalis.

Skirtumas tarp išigijimo savikainos ir balansinės vertės susidaro dėl į apskaitą įtrauktų nuvertėjimo nuostolių arba ilgalaikių gautinų sumų ir paskolų diskontavimo (įvertinimo amortizuota savikaina).

2018 m. gautinų sumų nuvertėjimas buvo registruotas dėl gautinų sumų balansinę vertę mažinančių požymių: dėl gautinos sumos arba jos išieškojimo veiksmų vyko mokestinis ginčas,



2018 M. GRUODŽIO 31 D.  
NACIONALINIS FINANSINIŲ ATASKAITŲ RINKINYS  
Visos sumos tūkstančiais eurų, jei nenurodyta kitaip

gautina suma nesumokėta per teisės aktų nustatytą terminą arba įsiskolinimo apmokėjimo terminą, buvo vykdytas mokestinės nepriemokos priverstinis išieškojimas.

#### 4. Mineraliniai ištekliai

9 lentelė. Mineralinių išteklių, įvertintų mokesčių už gamtos išteklius pajamų dabartine verte, pokyčiai

Straipsniai	2018 m., tūkst. Eur	2017 m., tūkst. Eur	Pokytis, tūkst. Eur	Pokytis, proc.
<b>Likutis ataskaitinio laikotarpio pradžioje</b>	<b>2 429 155,6</b>	<b>2 448 449,8</b>	<b>-19 294,2</b>	<b>-1</b>
Mineralinių išteklių padidėjimas dėl:	560 293,5	32 501,3	527 792,2	1624
naujai išžvalgytų išteklių	23 721,5	30 578,7	-6 857,3	-22
kitų priežasčių	536 572,0	1 922,6	534 649,4	27809
Mineralinių išteklių sumažėjimas dėl:	-687 583,1	-51 795,5	-635 787,5	1227
sunaudojimo	-680 802,0	-49 451,6	-631 350,4	1277
kitų priežasčių	-6 781,1	-2 343,9	-4 437,1	189
<b>Likutis ataskaitinio laikotarpio pabaigoje</b>	<b>2 301 866,0</b>	<b>2 429 155,6</b>	<b>-127 289,6</b>	<b>-5</b>

2018 m. Lietuvos geologijos tarnyba prie Aplinkos ministerijos mineralinių išteklių grupės vieneta vertino ir apskaitoje registravo mokesčių už gamtos išteklius būsimųjų pajamų dabartine verte. Ši vertė laikoma sąlygine vieneto verte. Apskaičiuojant mokesčių už gamtos išteklius būsimųjų pajamų dabartinę vertę buvo vertinama ir pinigų srautų iš mokesčių už gamtos išteklius tęstinumo vertė, t.y. mokesčių už gamtos išteklių grupę būsimųjų pajamų dabartinė vertė buvo apskaičiuota diskontuojant grynuosius būsimųjų pinigų srautus. Diskonto norma sudarė 0,29 proc.

2018 m. mineraliniai ištekliai padidėjo 536.572 tūkst. Eur dėl patikslintų jau esančių telkinių žvalgybinių duomenų, o sumažėjimą 6.781 tūkst. Eur lėmė susidarę nuostoliai eksploatuojant mineralinius išteklius bei dėl nepasitvirtinusių išteklių.

Informacija apie ataskaitinio laikotarpio pabaigoje užregistruotą mineralinių išteklių kiekį ir mokesčiui skaičiuoti naudojamą sąlyginę vertę bei dabartinę vertę pateikta 17 priede.

#### 5. Biologinis turtas

Biologinio turto vertė ataskaitinio laikotarpio pabaigai siekė 2.301.956 tūkst. Eur (2017 m. – 2.429.665 tūkst. Eur). Vertės pasikeitimas per ataskaitinį laikotarpį pateiktas šio aiškinamojo rašto 8 priede. Didžiausią biologinio turto dalį arba 98 proc. viso biologinio turto sudarė medynai – 2.347.975 tūkst. Eur (2017 m. – 2.226.439 tūkst. Eur arba 99 proc. viso biologinio turto).

99 proc. arba 2.326.254 tūkst. Eur vertės miško medynų buvo registruota Lietuvos Respublikos aplinkos ministerijoje, kuri vykdydama Lietuvos Respublikos Vyriausybės 2017 m. rugpjūčio 2 d. nutarimo Nr. 647 "Dėl sutikimo reorganizuoti valstybės įmonės miškų urėdijas" nuostatas, iš likviduojamos biudžetinės įstaigos Generalinė miškų urėdija perėmė ir apskaitoje užregistravo biologinį turtą – valstybinės reikšmės miško medynų vertę, kurių įsigijimo savikaina 2.178.260 tūkst. Eur, sukauptas tikrosios vertės rezervas – 30.042 tūkst. Eur. Ataskaitinių metų pabaigoje Valstybinei miškų tarnybai atlikus medynų tūrio ir vertės perskaičiavimą, Aplinkos ministerijos apskaitoje buvo užregistruotas medynų savikainos padidėjimas 20.100,0 tūkst. Eur ir tikrosios vertės rezervo dalies padidėjimas 97.852 tūkst. Eur. Visi miškai buvo suformuotuose ir Nekilnojamojo turto registre įregistruotuose žemės sklypuose, kurių bendras plotas 2018 m. buvo 1.059 tūkst. ha (2017 m. – 1.092 tūkst. ha).

93 proc. biologinio turto vertės 2018 m. buvo registruota įsigijimo ar pasigaminimo savikaina, likusi dalis – tikraja verte.

Želdinių įsigijimo ir sodinimo išlaidos kitose teritorijose, negu parkai ir skverai, pripažintos viešojo sektoriaus subjekto sąnaudomis per ataskaitinį laikotarpį buvo 11.269 tūkst. Eur, iš kurių 9.619 tūkst. Eur buvo registruota Pasvalio rajono savivaldybės administracijos apskaitoje.



2018 M. GRUODŽIO 31 D.  
NACIONALINIS FINANSINIŲ ATASKAITŲ RINKINYS  
Visos sumos tūkstančiais eurų, jei nenurodyta kitaip

## 6. Atsargos

10 lentelė. Atsargų vertės pokyčiai

Atsargų grupės	2018 m., tūkst. Eur	2017 m., tūkst. Eur	Pokytis, tūkst. Eur	Pokytis, proc.
Strateginės ir neliečiamosios atsargos	17 969,3	20 803,7	-2 834,4	-14
Medžiagos, žaliavos ir ūkinis inventorių	355 888,0	330 560,5	25 327,5	8
Nebaigta gaminti produkcija ir nebaigtos vykdyti sutartys	1 521,4	1 324,4	197,0	15
Pagaminta produkcija ir atsargos, skirtos parduoti	40 126,8	7 373,7	32 753,2	444
Ilgalaikis materialusis ir biologinis turtas, skirtas parduoti	20 456,4	18 171,0	2 285,4	13
<b>Iš viso</b>	<b>435 961,9</b>	<b>378 233,3</b>	<b>57 728,6</b>	<b>15</b>

2018 m. pabaigoje didžiausią atsargų dalį (82 proc.) sudarė medžiagos, žaliavos ir ūkinis inventorių (2017 m. – 87 proc.). Per ataskaitinį laikotarpį įsigyta atsargų už 778.574 tūkst. Eur (2017 m. – 602.924 tūkst. Eur), neatlygintinai gauta už 65.844 tūkst. Eur (2017 m. – 91.455 tūkst. Eur).

Atsargų įsigijimo savikaina dėl pardavimo, perleidimo, sunaudojimo savo veikloje ir kitų nurašymų sumažėjo 804.199 tūkst. Eur (2017 m. – 674.447 tūkst. Eur).

Per ataskaitinį laikotarpį atsargos nuvertėjo 14.812 tūkst. Eur, iš kurių 86 proc. nuvertėjimo sumos buvo registruota Viešojoje įstaigoje Kaimo verslo ir rinkų plėtros agentūra, kuri 2018 m. perėmė atsargas skirtas parduoti – intervencines atsargas (vertė 63.154 tūkst. Eur) iš likviduotos Lietuvos žemės ūkio ir maisto produktų rinkos reguliavimo agentūros. Intervencinių atsargų pardavimą ir pirkimą reguliuoja Europos Komisija. Ataskaitinį laikotarpį šioms atsargoms, vadovaujantis Europos Komisijos sprendimu, buvo priskaičiuotas nuvertėjimas – 12.706 tūkst. Eur.

Valstybei nuosavybės teise priklausančių, savivaldybės patikėjimo teise valdomų atsargų balansinė vertė ataskaitinio laikotarpio pabaigoje buvo 61 tūkst. Eur (2017 m. – 85 tūkst. Eur).

2018 m. materialiojo ir biologinio turto, kuris buvo skirtas parduoti per ataskaitinį laikotarpį, pardavimo pelnas buvo 35.721 tūkst. Eur (2017 m. 24.736 tūkst. Eur nuostolis). Didžiausias konsoliduotasis pelnas buvo dėl žemės pardavimo – 19.652 tūkst. Eur, kuris buvo registruotas Nacionalinės žemės tarnybos prie Žemės ūkio ministerijos apskaitoje.

## 7. Išankstiniai apmokėjimai

11 lentelė. Išankstinių apmokėjimų pokyčiai

Straipsniai	2018 m., tūkst. Eur	2017 m., tūkst. Eur	Pokytis, tūkst. Eur	Pokytis, proc.
Išankstinių apmokėjimų įsigijimo savikaina	272 769,7	191 676,9	81 092,8	42
Išankstiniai apmokėjimai tiekėjams	166 682,4	88 524,4	78 158,0	88
Išankstiniai mokėjimai Europos Sąjungai	183,9	724,7	-540,8	-75
Išankstiniai apmokėjimai darbuotojams	1 533,0	1 351,7	181,3	13
Kiti išankstiniai apmokėjimai	9 884,7	13 911,3	-4 026,6	-29
Ateinančių laikotarpių sąnaudos ne viešojo sektoriaus subjektų pavedimams vykdyti	85 895,9	82 390,2	3 505,7	4
Kitos ateinančių laikotarpių sąnaudos	8 589,7	4 774,5	3 815,3	80
Išankstinių apmokėjimų nuvertėjimas	-655,5	-719,0	63,4	-9
<b>Išankstinių apmokėjimų balansinė vertė</b>	<b>272 114,2</b>	<b>190 957,9</b>	<b>81 156,3</b>	<b>42</b>

Didžiąją dalį išankstinių apmokėjimų sudarė išankstiniai apmokėjimai tiekėjams (61 proc.) ir ateinančių laikotarpių sąnaudos ne viešojo sektoriaus subjektų pavedimams vykdyti (32 proc.).

Bendrą išankstinių apmokėjimų padidėjimą nulėmė:

- 78.158 tūkst. Eur padidėję konsoliduotieji išankstiniai apmokėjimai tiekėjams dėl 37.009 tūkst. Eur Lietuvos kariuomenės sumos ir 2018 m. į konsolidavimo schemą įtraukto naujo subjekto



2018 M. GRUODŽIO 31 D.  
NACIONALINIS FINANSINIŲ ATASKAITŲ RINKINYS  
Visos sumos tūkstančiais eurų, jei nenurodyta kitaip

Gynybos resursų agentūros prie Krašto apsaugos ministerijos, kurio išankstinių apmokėjimų tiekėjams suma sudaro 71.404 tūkst. Eur;

- 3.815 tūkst. Eur padidėjusios konsoliduotosios kitos ateinančių laikotarpių sąnaudos: didžiausią įtaką turėjo 1.732 tūkst. Eur padidėjusi Lietuvos Respublikos užsienio reikalų ministerijos suma ir Valstybinio studijų fondo 551 tūkst. Eur suma, kurios didžiąją dalį sudaro Valstybinio studijų fondo perimtos valstybės remiamų paskolų skolos, kurias skolininkai grąžinti pradėję 365 dienas.

- 3.506 tūkst. Eur padidėjusios ateinančių laikotarpių sąnaudos ne viešojo sektoriaus subjektų pavedimams vykdyti: 1.286 tūkst. Eur padidėjo Lietuvos Respublikos socialinės apsaugos ir darbo ministerijos suma, 1.058 tūkst. Eur padidėjo Lietuvos kultūros tarybos suma.

#### **8. Per vienus metus gautinos sumos**

Per vienus metus gautinos sumos 2018 m. pabaigai siekė 3.070.472 tūkst. Eur (2017 m. – 3.452.327 tūkst. Eur). Informacija apie per vienus metus gautinas sumas pateikta 15 priede, kuriame neįtrauktos gautinos trumpalaikės finansinės sumos (47.694 tūkst. Eur). Šios sumos parodytos finansinės būklės ataskaitos eilutėje „Gautinos trumpalaikės finansinės sumos“.

2018 m. gruodžio 31 d. iš 1.100.415 tūkst. Eur gautinų mokesčių eilutėje didžiausią dalį (91 proc.) sudarė Valstybinės mokesčių inspekcijos mokesčių fondo konsoliduotoji suma. Kitų sukaupytų gautinų sumų didžiausią dalį (83 proc.) sudaro konsoliduotoji Valstybės išdo, o kitų gautinų sumų eilutėje - Valstybinės mokesčių inspekcijos mokesčių fondo konsoliduotoji suma (60 proc.)

Kitų sukaupytų gautinų sumų sumažėjimą 30 proc. (373.271 tūkst. Eur), lėmė 387.845 tūkst. Eur sumažėjusi konsoliduotoji Valstybės išdo suma.

#### **9. Pinigai ir pinigų ekvivalentai**

Pinigai ir pinigų ekvivalentai ataskaitinio laikotarpio pabaigoje siekė 2.624.847 tūkst. Eur.

Didžiausią dalį sudarė pinigai ir jų ekvivalentai iš kitų šaltinių išteklų fonduose. Valstybės išdo lėšos, laikomos bankų sąskaitose, buvo 626.171 tūkst. Eur.

Lyginant su 2017 m. pinigų ir pinigų ekvivalentų suma sumažėjo 19 proc., t. y. 632.952 tūkst. Eur.

12 lentelė. Pinigų ir pinigų ekvivalentų pagrindinių straipsnių pokyčiai

Straipsniai	2018 m., tūkst. Eur	2017 m., tūkst. Eur	Pokytis, tūkst. Eur	Pokytis, proc.
Pinigai iš valstybės biudžeto (įskaitant Europos Sąjungos finansinę paramą)	489 341,0	309 116,7	180 224,2	58
Pinigai iš savivaldybės biudžeto	158 055,1	169 744,1	-11 689,0	-7
Pinigai ir pinigų ekvivalentai iš kitų šaltinių	1 977 451,0	2 778 938,2	-801 487,2	-29
<b>Iš viso pinigų ir pinigų ekvivalentų:</b>	<b>2 624 847,1</b>	<b>3 257 799,0</b>	<b>-632 951,9</b>	<b>-19</b>
Iš jų išteklų fondų lėšos	629 700,0	408 190,7	221 509,3	54

Viešojo sektoriaus subjektų bankuose įšaldytose sąskaitose pinigų likutis įskaitant nuvertėjimą 2018 m. gruodžio 31 d. buvo 827.525 tūkst. Eur (2017 m. gruodžio 31 d. – 826.234 tūkst. Eur).

Detalesnė informacija apie pinigus ir pinigų ekvivalentus bei jų pokyčius per ataskaitinį laikotarpį pateikta 19 priede.

#### **10. Finansiniai įsipareigojimai**

Informacija apie finansinius įsipareigojimus pateikta šio aiškinamojo rašto 9 priede.

Lietuvos Respublikos finansų ministerija 2018 m., skolindamasi valstybės vardu, platino Vyriausybės vertybinius popierius aukcionuose, taupymo lėšas, sindikato būdu išleido vertybinių popierių emisijas užsienio rinkose, skolinosi iš tarptautinių finansų institucijų. Per 2018 m. buvo



2018 M. GRUODŽIO 31 D.  
NACIONALINIS FINANSINIŲ ATASKAITŲ RINKINYS  
Visos sumos tūkstančiais eurų, jei nenurodyta kitaip

pasiskolinta 1.290.805 tūkst. Eur, iš jų 997.464 tūkst. Eur (77 proc.) sudaro įsipareigojimai pagal Vyriausybės vertybinius popierius įvykdyti įsipareigojimai per 2018 m. sudarė 2.572.684 tūkst. Eur.

13 lentelė. Didžiausi kitų įsipareigojimų pokyčiai

Kiti įsipareigojimai	2018 m., tūkst. Eur	2017 m., tūkst. Eur	Pokytis, tūkst. Eur	Pokytis, proc.
Lietuvos pagal Europos stabilumo mechanizmo sutartį likusios nesumokėtos įmokos	65 440,0	130 880,0	-65 440,0	-50
Ilgalaikiai įsipareigojimai pagal viešojo ir privataus sektorių partnerystės sutartis dėl Vilniaus m. Balsių mokyklos statybos	21 167,9	22 108,2	-940,3	-4
Kauno miesto savivaldybės įsipareigojimai dėl visuomeninės paskirties objektų koncesijos mokesčių	14 662,3	14 576,9	85,4	1
Pagal viešojo ir privataus sektorių partnerystės sutartį mokėtina suma už Palangos aplinkkelį	11 343,4	12 157,1	-813,7	-7
Valstybės finansuojamų studijų kainai apmokėti	8 892,5	8 010,3	882,2	11

14 lentelė. 2018 m. gautos paskolos ir išleisti ne nuosavybės vertybiniai popieriai pagal grąžinimo ir išpirkimo laikotarpius (tūkst. Eur)

Išpirkimo arba grąžinimo terminas	Nominalioji finansinių įsipareigojimų vertė	Balansinė finansinių įsipareigojimų vertė
Vieni metai	1 918 564,7	1 918 110,5
Nuo vieno iki dviejų metų	2 223 503,2	2 218 216,2
Nuo dviejų iki trejų metų	2 126 704,3	2 135 884,9
Nuo trejų iki ketverių metų	1 908 835,5	1 910 672,5
Nuo ketverių iki penkerių metų	570 876,0	573 104,3
Ilgesnis kaip penkeri metai	7 239 000,3	7 288 570,7
<b>Iš viso</b>	<b>15 987 484,0</b>	<b>16 044 559,1</b>

15 lentelė. Informacija apie 2018 m. paskolų įvykdymo terminus ir palūkanų normas

Paskolos grąžinimo terminas	Beprocentinės paskolos, tūkst. Eur	Paskolos su fiksuota palūkanų norma, tūkst. Eur	Paskolos su kintama palūkanų norma, tūkst. Eur
Per vienus metus	43,1	140 086,9	72 846,9
Trumpalaikės paskolos		44 496,4	72,1
Ilgalaikių paskolų einamųjų metų dalis	43,1	95 590,5	72 774,8
Nuo vieno iki penkerių metų	1 881,1	455 426,4	185 738,2
Po penkerių metų	1 452,0	1 237 162,7	175 622,4
<b>Iš viso</b>	<b>3 376,2</b>	<b>1 832 676,0</b>	<b>434 207,4</b>

Didžiausią prisiimtų paskolų dalį sudaro Valstybės išdo gautos paskolos iš finansų sektoriaus – 45.000 tūkst. Eur ir tarptautinių organizacijų – 1.682.743 tūkst. Eur.

Rizikai valdyti valstybės išdo naudojamos išvestinės finansinės priemonės sandorio sudarymo metu įsipareigojimo tikroji vertė yra lygi nuliui. Kiekvieno ataskaitinio laikotarpio paskutinę dieną sudarant finansines ataskaitas, iš išvestinių finansinių priemonių atsirandantis finansinis įsipareigojimas įvertinamas tikrąja verte. Valiutų palūkanų normų apskaitavimo sandoriai buvo sudaryti išplatintus Vyriausybės vertybinius popierius, denominuotus JAV doleriais. 2018 m. gruodžio 31 d. tikroji vertė buvo sumažėjusi 3.156 tūkst. Eur ir parodyta prie finansinių įsipareigojimų, o vertės sumažėjimas prie finansinės investicinės veiklos pajamų.

Daugiau informacijos apie centrinės valdžios skolą pateikta 2018 metų valstybės biudžeto vykdymo ataskaitų aiškinamajame rašte<sup>1</sup>.

<sup>1</sup> 2018 metų valstybės biudžeto vykdymo ataskaitų aiškinamajame rašte: <http://finmin.lrv.lt/lt/veiklos-sritys/biudzetas/biudžeto-vykdymas/valstybes-biudžeto-vykdymo-duomenys-1/ataskaitu-rinkiniai/2018-m-ataskaitu-rinkiny>



2018 M. GRUODŽIO 31 D.  
NACIONALINIS FINANSINIŲ ATASKAITŲ RINKINYS  
Visos sumos tūkstančiais eurų, jei nenurodyta kitaip

**11. Įsipareigojimai, atsirandantys iš finansinės nuomos (lizingo)**

16 lentelė. 2018 m. finansinės nuomos paslaugos gavėjo įsipareigojimai pagal laikotarpius (tūkst. Eur)

Straipsniai	Pagrindinės nuomos įmokos	Dabartinė pagrindinių nuomos įmokų vertė
Per vienerius metus	4 668,9	5 201,8
Dabartinė finansinių nuomos įsipareigojimų vertė (einamųjų metų dalis)	X	5 201,8
Dabartinė finansinių nuomos įsipareigojimų vertė (trumpalaikiai)	X	
Nuo vienerių iki penkerių metų	14 823,1	13 793,0
Po penkerių metų	3 335,6	3 274,6
<b>Pagrindinių finansinės nuomos įmokų iš viso</b>	<b>22 827,7</b>	<b>X</b>
Palūkanos	-568,4	X
<b>Dabartinė finansinės nuomos įsipareigojimų vertė</b>	<b>22 259,2</b>	<b>22 269,4</b>

17 lentelė. Ilgalaikių finansinės nuomos įsipareigojimų ir jų einamųjų metų dalies pokyčiai

Straipsniai	2018 m., tūkst. Eur	2017 m., tūkst. Eur	Pokytis, tūkst. Eur	Pokytis, proc.
Ilgalaikių finansinės nuomos įsipareigojimų einamųjų metų dalis	5 201,8	4 431,7	770,1	17
Ilgalaikiai finansinės nuomos įsipareigojimai	17 067,6	14 198,8	2 868,8	20
<b>Iš viso</b>	<b>22 269,4</b>	<b>18 630,5</b>	<b>3 638,9</b>	<b>20</b>

2018 m. didžiausią finansinės nuomos (lizingo) paslaugos gavėjo įsipareigojimų dalį sudarė įmokos už apskričių priešgaisrinių gelbėjimo valdybų naudojamų priešgaisrinių automobilių nuomą. Lyginant su 2017 m. finansinės nuomos įsipareigojimai padidėjo 20 proc., tai lėmė Vilniaus ir Kauno apskrities vyriausiųjų policijos komisariatų sudarytos automobilių nuomos sutartys.

18 lentelė. Būsimųjų pagrindinės nuomos įmokų, numatomų gauti pagal pasirašytas veiklos nuomos sutartis pagal laikotarpius, pokyčiai

Laikotarpis	2018 m., tūkst. Eur	2017 m., tūkst. Eur	Pokytis, tūkst. Eur	Pokytis, proc.
Per vienerius metus	6 836,8	5 365,2	1 471,6	27
Nuo vienerių iki penkerių metų	13 819,8	12 500,5	1 319,3	11
Po penkerių metų	4 430,0	4 479,3	-49,3	-1
<b>Iš viso</b>	<b>25 086,6</b>	<b>22 345,0</b>	<b>2 741,6</b>	<b>12</b>

Pagrindinę dalį nuomos įmokų, kurias viešojo sektoriaus subjektai numato gauti pagal pasirašytas veiklos nuomos sutartis, sudaro įmokos už patalpų nuomą. 2018 m., lyginant su praėjusių ataskaitiniu laikotarpiu, numatomos gauti įmokos padidėjo 12 proc. Įmokų padidėjimą didžia dalimi lėmė Vilniaus universiteto numatomos gauti 1.822 tūkst. Eur įmokos už veiklos nuoma išnuomotą turtą.

19 lentelė. Būsimųjų pagrindinės nuomos įmokų, kurias numatoma sumokėti pagal pasirašytas veiklos nuomos sutartis pagal laikotarpius, pokyčiai

Laikotarpis	2018 m., tūkst. Eur	2017 m., tūkst. Eur	Pokytis, tūkst. Eur	Pokytis, proc.
Per vienerius metus	7 647,5	8 190,2	-542,7	-7
Nuo vienerių iki penkerių metų	16 474,6	11 722,1	4 752,5	41
Po penkerių metų	2 659,3	3 683,7	-1 024,4	-28
<b>Iš viso</b>	<b>26 781,4</b>	<b>23 596,0</b>	<b>3 185,4</b>	<b>14</b>

Pagrindinę dalį nuomos įmokų, kurias viešojo sektoriaus subjektai numato sumokėti pagal pasirašytas veiklos nuomos sutartis, sudaro įmokos už pastatų, patalpų, transporto priemonių bei kompiuterinės įrangos nuomą. Palyginus su 2017 m. ataskaitinio laikotarpio pabaigoje numatomos mokėti įmokos padidėjo 14 proc. Nuo vienerių iki penkerių metų numatomos sumokėti nuomos



2018 M. GRUODŽIO 31 D.  
NACIONALINIS FINANSINIŲ ATASKAITŲ RINKINYS  
Visos sumos tūkstančiais eurų, jei nenurodyta kitaip

įmokos padidėjo 41 proc., tam įtakos turėjo Vilniaus apskrities vyriausiojo policijos komisariato sudarytos nuomos sutartys.

## 12. Atidėjiniai

20 lentelė. 2018 m. atidėjiniai pagal jų panaudojimo laiką (tūkst. Eur)

Atidėjinių panaudojimo laikas	Įsigijimo savikaina (nediskontuota)	Diskontuota vertė
Per vienus metus	74 465,1	74 612,6
Trumpalaikiai atidėjiniai	60 115,2	60 263,4
Ilgalaikių atidėjinių einamųjų metų dalis	14 350,1	14 349,2
Nuo vieno iki penkerių metų	50 963,1	49 264,8
Po penkerių metų	4 050 577,3	2 534 284,6
<b>Iš viso</b>	<b>4 176 005,7</b>	<b>2 658 162,0</b>

Detalesnė informacija apie atidėjinius pagal paskirtį pateikta šio aiškinamojo rašto 10 priede.

21 lentelė. Didžiausios sumos pagal atidėjinių grupę

Atidėjinių grupė	2018 m., tūkst. Eur	Sumos arba panaudojimo laiko neapibrėžtumo požymiai
<b>Kompensacijos darbuotojams</b>	<b>4 902,2</b>	
Vilniaus Universiteto ligoninės Santaros klinikų, Kauno klinikinės ligoninės ir Lietuvos sveikatos mokslų universiteto ligoninės Kauno klinikų atidėjiniai darbuotojų išeitinėms išmokoms pagal darbo kodeksą, kai darbuotojai išeina iš darbo sulaukę pensinio amžiaus	4 032,1	Nėra apibrėžta suma ir panaudojimo laikas. Apskaičiuoti atsižvelgiant į darbuotojo amžių, stažą, vid. darbo užmokestį, užmokesčio augimo perspektyvas, pensinį amžių, įstaigos darbuotojų kaitos koeficientą.
Kitų viešojo sektoriaus subjektų	870,1	
<b>Žalos atlyginimas</b>	<b>4 682,0</b>	
Vilniaus miesto savivaldybės administracijos priteistos sumokėti sumos pagal pateiktus ieškinius	3 549,1	Tikimybė, kad įsipareigojimą reikės apmokėti, yra didesnė už tikimybę, kad nereikės.
Lietuvos Respublikos vidaus reikalų ministerijos užregistruoti atidėjiniai dėl neturtinės žalos atlyginimo.	420,0	Nėra apibrėžta suma ir panaudojimo laikas. Suma įvertinta pagal teismų praktiką panašiose bylose.
Nacionalinės žemės tarnybos apskaitoje užregistruoti atidėjiniai, atsiradę dėl teisinės prievolės, neįsiteisėjusių teismų arba institucijų sprendimų	247,1	Pripažįstami tuomet, kai yra įrodymų, kad teisinę prievolę arba neatšaukiamąjį pasižadėjimą reikės padengti turtu.
Kitų viešojo sektoriaus subjektų	465,8	
<b>Turto likvidavimas</b>	<b>192,9</b>	
Atidėjinys Lietuvos kariuomenės patikėjimo teise valdomo turto, pripažinto nereikalingu ar netinkamu naudoti, išardymui ir likvidavimui	192,9	Suma nustatyta remiantis sudarytomis statinių griovimo sąlygomis. Nėra apibrėžtas panaudojimo laikas.
<b>Garantijų įsipareigojimai</b>	<b>8 217,9</b>	
INVEGOS fondo ir Verslo finansavimo fondo, finansuojamo iš ERPF atidėjiniai garantijų išmokoms dėl galimų nuostolių dėl suteiktų portfelinių ir individualių garantijų	7 218,8	Atidėjiniai formuojami priklausomai nuo rizikos grupės ir tikėtino jos nuostolio.
Kitų viešojo sektoriaus subjektų	999,1	
<b>Kompensacijų už valstybės išperkamą nekilnojamą turtą bei LR religinių bendrijų teisės į išlikusį nekilnojamą turtą atkūrimą</b>	<b>16 071,5</b>	
2011 m. birželio 21 d. Lietuvos Respublikos geros valios kompensacijos už žydų religinių bendruomenių nekilnojamąjį turtą įstatymo nuostatomis apskaičiuotos numatytos mokėtinos piniginės kompensacijos likutis	13 756,1	Nėra apibrėžtas panaudojimo laikas.



2018 M. GRUODŽIO 31 D.  
NACIONALINIS FINANSINIŲ ATASKAITŲ RINKINYS  
Visos sumos tūkstančiais eurų, jei nenurodyta kitaip

Atidėjinių grupė	2018 m., tūkst. Eur	Sumos arba panaudojimo laiko neapibrėžtumo požymiai
Kitų viešojo sektoriaus subjektų	2 315,4	
<b>Kita</b>	<b>2 624 095,3</b>	
Lietuvos Respublikos energetikos ministerijos atidėjiniai Ignalinos AE uždarymui	2 568 741,2	Nėra apibrėžtas panaudojimo laikas.
VSDF administruojamo išteklių fondo atidėjiniai pagal išmokų gavėjų prašymus skirti jiems priklausančias išmokas	30 383,3	Be išmokos gavėjo prašymo skirti išmoką ir nustatyti įvykdymo termino neįmanoma, tačiau galima patikimai įvertinti.
Vilniaus teritorinės ligonių kasos administruojamo Privalomojo sveikatos draudimo fondo kompensacijos apdraustiesiems už dantų protezavimo paslaugas	5 218,8	Nėra apibrėžta suma ir panaudojimo laikas.
Kitų viešojo sektoriaus subjektų	19 752	

Didžiausią dalį atidėjinių 2018 m. sudarė suformuoti atidėjiniai Ignalinos atominės elektrinės (toliau – IAE) eksploatavimo nutraukimui iš Valstybės biudžeto lėšų. Energetikos ministro 2014 m. rugpjūčio 25 d. įsakymu Nr. 1-230 patvirtintas galutinis VĮ Ignalinos atominės elektrinės eksploatavimo nutraukimo planas, pagal kurį planuojama atominės elektrinės eksploatavimo nutraukimo darbus užbaigti 2038 m., o prognozuojama uždarymo darbų kaina sudaro 3.377.000 tūkst. Eur. IAE eksploatavimo nutraukimo veikla finansuojama iš Europos Sąjungos lėšų Lietuvos Respublikos šaltinių (Ignalinos fondo, Ignalinos programos bendrojo finansavimo lėšų), VĮ Ignalinos atominės elektrinės nuosavų lėšų ir kitų teisėtų šaltinių. Iki 2018 m. pabaigos faktiškai panaudota 1.177.600 tūkst. Eur lėšų. Likusi 2.199.000 tūkst. Eur planuojama suma buvo išskaidyta pagal finansavimo šaltinius. Iš valstybės biudžeto numatomas finansavimo poreikis siekia 1.266.118 tūkst. Eur.

Taip pat užregistruoti atidėjiniai dėl Lietuvos Respublikos teritorijoje esamo panaudoto branduolinio kuro ir ilgaamžių radioaktyviųjų atliekų tvarkymo (toliau – giluminio atliekyno įrengimo). Šio giluminio atliekyno įrengimui numatomas finansavimo poreikis iš valstybės biudžeto lėšų siekia 1.302.623 tūkst. Eur.

Atsižvelgdama į 4 protokolo prie Stojimo Akto nuostatas, Lietuva sieks gauti adekvačią Europos Sąjungos finansinę paramą eksploatavimo nutraukimo darbams finansuoti ateinančiais finansiniais laikotarpiais.

Kitų konsolidavimo pokyčių informacijoje atvaizduotas aukščiau minėtų atidėjinių (2.631.534,8 tūkst. Eur) perkėlimas iš restruktūrizavimo/veiklos nutraukimo paskirties į kitą paskirtį.

### 13. Trumpalaikės mokėtinos sumos

Informacija apie trumpalaikes mokėtinas sumas pateikta aiškinamojo rašto 16 priede. 2018 m. trumpalaikių įsipareigojimų suma padidėjo 18 proc. iki 1.190.431 tūkst. Eur.

Didžiąją trumpalaikių mokėtinų sumų dalį sudarė sukauptos mokėtinos sumos (803.509 tūkst. Eur), iš jų 37 proc. sudaro kitos sukauptos sąnaudos (293.837 tūkst. Eur). 96 proc. šių sąnaudų yra registruotos Valstybės išdo apskaitoje. 29 proc. sudaro sukauptos atostoginių sąnaudų, 31 proc. – kitos sukauptos mokėtinos sumos. 2018 m. sukauptos mokėtinos sumos padidėjo 19 proc. (126.523 tūkst. Eur), daugiausia dėl kitų sukaupėtų mokėtinų sumų. Didžiąją dalį kitų sukaupėtų mokėtinų sumų sudaro Valstybinės mokesčių inspekcijos mokesčių fondo suma (146.234 tūkst. Eur). Kiti trumpalaikiai įsipareigojimai padidėjo 41 proc. iki 192.258 tūkst. Eur.

### 14. Finansavimo sumos

Informacija apie finansavimo sumas pagal šaltinį, tikslinę paskirtį ir jų pokyčius per ataskaitinį laikotarpį pateikta aiškinamojo rašto 11 priede.

2018 m. gruodžio 31 d. valstybės registruotas finansavimo sumų likutis sudarė 5.523.167 tūkst. Eur (2017 m. gruodžio 31 d. – 5.854.663 tūkst. Eur), iš kurių:



2018 M. GRUODŽIO 31 D.  
NACIONALINIS FINANSINIŲ ATASKAITŲ RINKINYS  
Visos sumos tūkstančiais eurų, jei nenurodyta kitaip

- 5.055.171 tūkst. Eur finansavimo sumos iš Europos Sąjungos, užsienio valstybių ir tarptautinių organizacijų (2017 m. pabaigoje – 5.367.422 tūkst. Eur);
- 467.996 tūkst. Eur finansavimo sumos iš kitų šaltinių (2017 m. pabaigoje – 487.241 tūkst. Eur).

Lyginant su praėjusiu ataskaitiniu laikotarpiu bendras finansavimo sumų likutis sumažėjo 331.496 tūkst. Eur arba 6 proc. Finansavimo sumų sumažėjimui didžiausios įtakos turėjo 780.219 tūkst. Eur (78 proc.) išaugęs finansavimo sumų iš Europos Sąjungos, užsienio valstybių ir tarptautinių organizacijų perdavimas ne viešojo sektoriaus subjektams.

### 15. Grynasis turtas

Konsoliduotasis grynasis turtas 2018 m. sudarė 51 proc. (2017 m. buvo 48 proc.) bendro konsoliduoto viso viešojo sektoriaus turto sumos. Šis santykis parodo, kiek turto liktų valstybės viešajam sektoriui padengus visus įsipareigojimus ir grąžinus finansavimo sumas.

22 lentelė. Grynojo turto pokyčiai

Straipsniai	2018 m., tūkst. Eur	2017 m., tūkst. Eur	Pokytis, tūkst. Eur	Pokytis, proc.
Tikrosios vertės rezervas	16 931 077,1	14 751 631,5	2 179 445,6	15
Kiti rezervai	2 357 892,0	2 485 927,3	-128 035,3	-5
Nuosavybės metodo įtaka	547 314,8	619 598,8	-72 284,0	-12
Sukauptas perviršis ar deficitas prieš nuosavybės metodo įtaką	8 177 663,2	7 762 126,4	415 536,8	5
Iš viso	28 013 947,1	25 619 283,9	2 394 663,2	9

Tikrosios vertės rezervo padidėjimui didžiausios įtakos turėjo Nacionalinės žemės tarnybos prie Žemės ūkio ministerijos apskaitoje registruotos valstybinės žemės tikrosios vertės pokytis (2.105.704 tūkst. Eur) bei Lietuvos Respublikos aplinkos ministerijoje registruotų valstybinės reikšmės miškų žemės ir šiuose miškuose augančių medynų tūrio tikrosios vertės padidėjimas (103.016 tūkst. Eur).

Kitų rezervų pokytį lėmė skirtumas tarp Lietuvos geologijos tarnybos prie Aplinkos ministerijos apskaitoje registruotų naujai išžvalgytų mineralinių išteklių ir jų vertės pirminio įvertinimo patikslinimo (553.512 tūkst. Eur) bei sunaudotų mineralinių išteklių (680.802 tūkst. Eur) verčių. Didžiausią įtaką turimų mineralinių išteklių vertės pakitimui ataskaitiniu laikotarpiu turėjo įvykęs geriamojo vandens kiekio ir vertės perskaičiavimas.

### 16. Mokesčių pajamos

23 lentelė. Mokesčių pajamų pokyčiai

Straipsniai	2018 m., tūkst. Eur	2017 m., tūkst. Eur	Pokytis, tūkst. Eur	Pokytis, proc.
Pajamų ir pelno mokesčių pajamos	2 467 251,7	2 326 516,9	140 734,9	6
Turto mokesčių pajamos	136 419,1	128 688,6	7 730,4	6
Prekių ir paslaugų mokesčių pajamos	4 970 520,5	4 670 666,8	299 853,7	6
Tarptautinės prekybos ir sandorių mokesčių pajamos	117 792,1	101 970,9	15 821,1	16
Kitų mokesčių pajamos	70 805,9	48 572,3	22 233,6	46
Iš viso	7 762 789,2	7 276 415,5	486 373,8	7

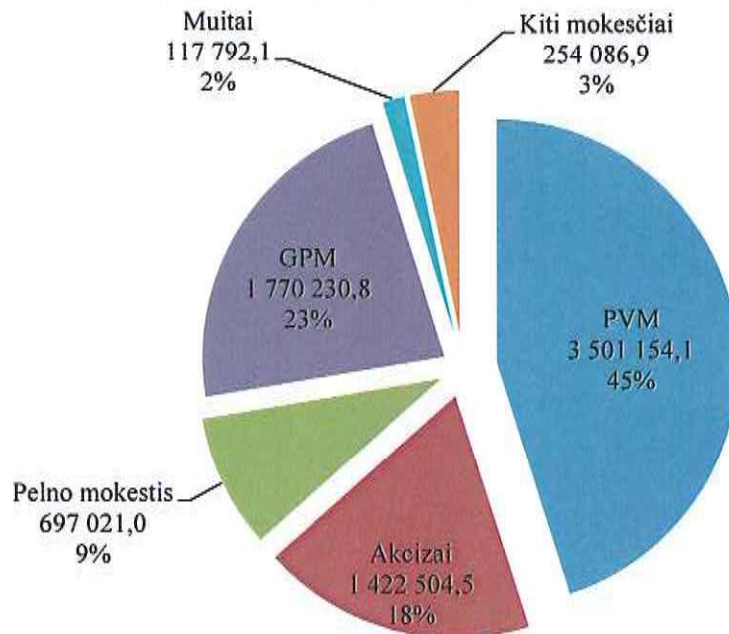
Ataskaitiniu laikotarpiu mokesčių pajamos padidėjo 7 proc. (486.374 tūkst. Eur): pelno mokesčio ir pridėtinės vertės mokesčio pajamos palyginus su 2017 m. padidėjo po 7 proc. (atitinkamai 46.841 tūkst. Eur ir 219.986 tūkst. Eur), valstybės pajamos iš akcizų padidėjo 6 proc. (75.470 tūkst. Eur), muitų ir kitų importo mokesčių, išskyrus pridėtinės vertės mokestį ir akcizus, pajamos padidėjo 16 proc. arba 15.821 tūkst. Eur, gyventojų pajamų mokesčio suma padidėjo 6 proc. (93.894 tūkst. Eur). Dėl teisės aktų pasikeitimų 2018 m. cukraus sektoriaus mokesčių pajamų



2018 M. GRUODŽIO 31 D.  
NACIONALINIS FINANSINIŲ ATASKAITŲ RINKINYS  
Visos sumos tūkstančiais eurų, jei nenurodyta kitaip

nebuvo apskaityta. Kitų mokesčių pajamų grupėje ženkliai padidėjo valstybės pajamos iš aplinkos teršimo mokesčio (20.577 tūkst. Eur).

1 pav. 2018 m. mokesčių pajamų pasiskirstymas pagal mokesčius (tūkst. Eur)



Detalesnė informacija apie 2018 m. mokesčių pajamų pagal atskirus mokesčius pateikta 18 priede.

### 17. Socialinių įmokų pajamos

24 lentelė. Socialinių įmokų grynąja verte pokyčiai

Socialinės įmokos pavadinimas	2018 m., tūkst. Eur	2017 m., tūkst. Eur	Pokytis, tūkst. Eur	Pokytis, proc.
Valstybinio socialinio draudimo įmokų iš viso	2 867 948,4	2 598 566,8	269 381,6	10
Draudėjų valstybinio socialinio draudimo įmokos	2 584 088,7	2 345 831,9	238 256,8	10
Apdraustųjų valstybinio socialinio draudimo įmokos	195 206,4	175 928,5	19 277,9	11
Savarankiškai dirbančių asmenų valstybinio socialinio draudimo įmokos	88 653,1	76 806,1	11 847,0	15
Valstybinio savanoriškojo socialinio draudimo įmokos	0,2	0,3	-0,1	-28
Įmokų į Garantinį fondą iš viso	21 316,3	20 132,4	1 183,9	6
Privalomojo sveikatos draudimo įmokų iš viso	1 283 915,2	1 157 860,0	126 055,2	11
Valstybinio socialinio draudimo fondo valdybos administruojamos įmokos	1 280 045,4	1 153 138,9	126 906,5	11
Valstybinės mokesčių inspekcijos administruojamos įmokos	1 715,3	2 747,3	-1 032,0	-38
Savanoriškos juridinių ir fizinių asmenų įmokos	2 154,6	1 973,8	180,8	9
Kitos socialinės įmokos	53 574,4	24 746,7	28 827,8	116
<b>Iš viso</b>	<b>4 226 754,4</b>	<b>3 801 305,9</b>	<b>425 448,5</b>	<b>11</b>

Draudėjų (darbdavio) valstybinio socialinio draudimo įmokos sudarė reikšmingą visų socialinių įmokų dalį – 61 proc. Valstybinio socialinio draudimo fondo valdybos administruojamos privalomojo sveikatos draudimo įmokos sudarė 30 proc. visų socialinių įmokų pajamų.

Kitos socialinės įmokos padidėjo dėl Valstybinio socialinio draudimo fondo valdybos administruojamo išteklių fondo apskaitoje atvaizduojamų Ilgalaikio darbo išmokų fondo pajamų.



2018 M. GRUODŽIO 31 D.  
NACIONALINIS FINANSINIŲ ATASKAITŲ RINKINYS  
Visos sumos tūkstančiais eurų, jei nenurodyta kitaip

**18. Pagrindinės veiklos kitos pajamos ir kitos veiklos pajamos**

25 lentelė. Pagrindinės veiklos kitų pajamų pokyčiai

Straipsniai	2018 m., tūkst. Eur	2017 m., tūkst. Eur	Pokytis, tūkst. Eur.	Pokytis, proc.
Apskaičiuotos pagrindinės veiklos kitos pajamos	672 792,9	618 628,6	54 164,2	9
Pajamos iš rinkliavų	190 688,2	170 051,0	20 637,2	12
Suteiktų paslaugų pajamos	325 368,2	306 242,1	19 126,1	6
Kitos	156 736,4	142 335,5	14 401,0	10
<b>Iš viso</b>	<b>672 792,9</b>	<b>618 628,6</b>	<b>54 164,2</b>	<b>9</b>

2018 m. daugiausia pajamų iš rinkliavų uždirbo Lietuvos automobilių kelių direkcija prie Susisiekimo ministerijos, kurios pajamos buvo 38.773 tūkst. Eur arba 20 proc. visų pajamų iš rinkliavų, Vilniaus miesto savivaldybės administracija (konsoliduotosios pajamos 25.858 tūkst. Eur) ir Vilniaus apskrities vyriausiasis policijos komisariatas (konsoliduotosios pajamos 15.346 tūkst. Eur).

2018 m., kaip ir 2017 m., daugiausia konsoliduotųjų pajamų iš suteiktų paslaugų uždirbo Lietuvos sveikatos mokslų universitetas (18.882 tūkst. Eur), Vilniaus universitetas (16.798 tūkst. Eur) ir Kauno technologijos universitetas (11.647 tūkst. Eur).

Daugiausia kitų pajamų uždirbo Valstybės išdas – 42.627 tūkst. Eur arba 27 proc. visų pagrindinės veiklos kitų pajamų.

26 lentelė. Kitos veiklos pajamų ir sąnaudų pokyčiai

Straipsniai	2018 m., tūkst. Eur	2017 m., tūkst. Eur	Pokytis, tūkst. Eur	Pokytis, proc.
Kitos veiklos pajamos	225 559,7	174 049,6	51 510,1	30
Pajamos iš atsargų pardavimo	101 796,0	49 044,9	52 751,0	108
Ilgalaikio materialiojo, nematerialiojo ir biologinio turto pardavimo pelnas	24 485,5	14 556,3	9 929,2	68
Pajamos iš administracinių baudų	41 897,2	50 642,7	-8 745,5	-17
Nuomos pajamos	33 036,0	32 829,6	206,4	1
Suteiktų paslaugų, išskyrus nuomą, pajamos	13 513,3	14 545,6	-1 032,3	-7
Kitos	10 831,7	12 430,5	-1 598,8	-13
Pervestinos į biudžetą kitos veiklos pajamos	-	-	-	-
Kitos veiklos sąnaudos	-33 728,7	-39 492,9	5 764,2	-15
Sunaudotų ir parduotų atsargų savikaina	-7 918,0	-8 587,8	669,8	-8
Nuostoliai iš ilgalaikio turto perleidimo	-1 061,3	-1 450,4	389,1	-27
Ilgalaikio turto nusidėvėjimo ir amortizacijos sąnaudos	-9 171,9	-9 363,4	191,5	-2
Paslaugų sąnaudos	-3 593,0	-3 562,7	-30,3	1
Darbo užmokesčio ir socialinio draudimo sąnaudos	-3 518,3	-3 340,4	-177,9	5
Kitos veiklos sąnaudos	-8 466,2	-13 188,2	4 721,9	-36
<b>Kitos veiklos rezultatas</b>	<b>191 831,0</b>	<b>134 556,7</b>	<b>57 274,4</b>	<b>43</b>

Reikšmingiausią įtaką kitos veiklos rezultatui turėjo pajamos iš atsargų pardavimo, kurios sudarė 45 proc. kitos veiklos pajamų. Daugiausia pajamų iš atsargų pardavimo apskaitė Valstybės išdas (konsoliduotoji suma 99.657 tūkst. Eur) ir Lietuvos sveikatos mokslų universitetas (konsoliduotoji suma 4.847 tūkst. Eur).

Turto ir paslaugų pajamų suma, gauta iš mainų sandorių, 2018 m. sudarė 538 tūkst. Eur. Sveikatos priežiūros įstaigų, kurios yra viešojo sektoriaus subjektai, suteiktų virš sutartinių paslaugų, viršijančių teritorinės ligonių kasos ir sveikatos priežiūros viešųjų įstaigų sutartyse nustatytas paslaugų apimtis, vertė 2018 m. sudarė 6.194 tūkst. Eur.

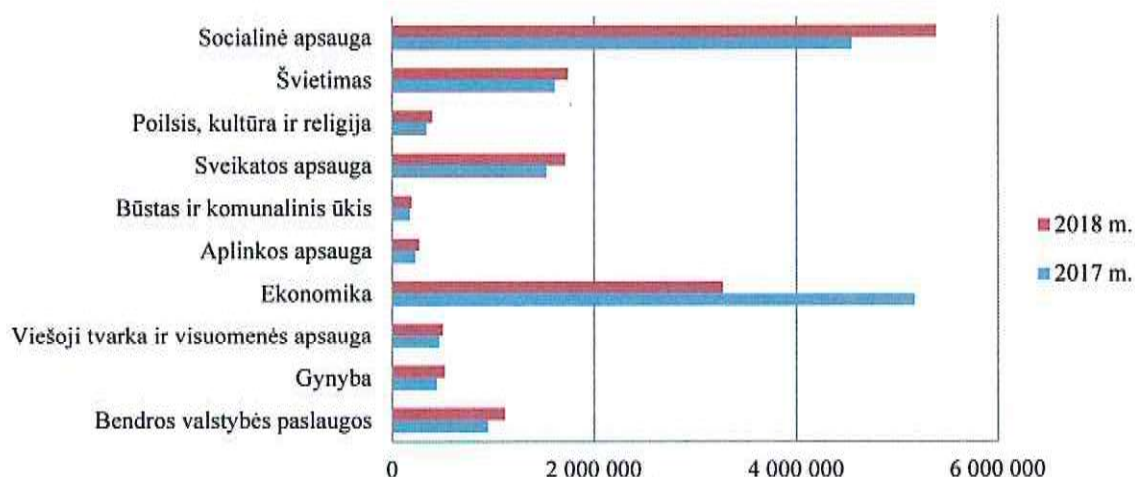


2018 M. GRUODŽIO 31 D.  
NACIONALINIS FINANSINIŲ ATASKAITŲ RINKINYS  
Visos sumos tūkstančiais eurų, jei nenurodyta kitaip

**19. Pagrindinės veiklos sąnaudos ir pinigų srautai pagal segmentus**

Šio aiškinamojo rašto 13 priede detalizuojami valstybės naudojami ištekliai pagal valstybės atliekamas funkcijas – sąnaudos ir pinigų srautai. Sąnaudos pripažįstamos tą ataskaitinį laikotarpį, kurį jos buvo padarytos, neatsižvelgiant į pinigų išleidimo laiką. Pinigų srautai – ataskaitinio laikotarpio pinigų ir pinigų ekvivalentų įplaukos ir išmokos.

2 pav. Pagrindinės veiklos sąnaudos pagal segmentus (tūkst. Eur)



2018 m. pagrindinės veiklos sąnaudos sudarė 15.135.803 tūkst. Eur. Pagrindinės veiklos sąnaudų didžiausią dalį (36 proc.) sudarė socialinių išmokų sąnaudos – 5.390.631 tūkst. Eur. Lyginant su 2017 m. socialinių išmokų sąnaudos padidėjo 843.448 tūkst. Eur. Net 89 proc. socialinių išmokų sąnaudų teko socialinės apsaugos ir sveikatos apsaugos funkcijoms, iš jų daugiausia sąnaudų turėjo Valstybinio socialinio draudimo fondo valdybos Vilniaus skyriaus administruojamas išteklių fondas 944.009 tūkst. Eur, Valstybinio socialinio draudimo fondo valdybos Kauno skyriaus administruojamas išteklių fondas (675.541 tūkst. Eur) ir Valstybinio socialinio draudimo fondo valdybos Utenos skyriaus administruojamas išteklių fondas (510.367 tūkst. Eur). Ekonomikos segmente sąnaudos, lyginant su 2017 m., sumažėjo 37 proc., kadangi praėjusį ataskaitinį laikotarpį valstybės konsoliduotose finansinėse ataskaitose buvo registruotos finansavimo sąnaudos (2.631.535 tūkst. Eur) dėl suformuoto Ignalinos atominės elektrinės eksploatavimo nutraukimo ir giluminio atliekyno įrengimo atidėjimo.

Finansavimo sąnaudos sudarė 2.031.008 tūkst. Eur arba 13 proc. sąnaudų. Lyginant su 2017 m., jos sumažėjo 2.127.699 tūkst. Eur, nes 2017 m. ataskaitinį laikotarpį į nacionalinį finansinių ataskaitų rinkinį buvo įtrauktas VĮ Ignalinos atominės elektrinės eksploatavimo nutraukimo ir giluminio atliekyno įrengimo atidėjimas (2.631.535 tūkst. Eur).

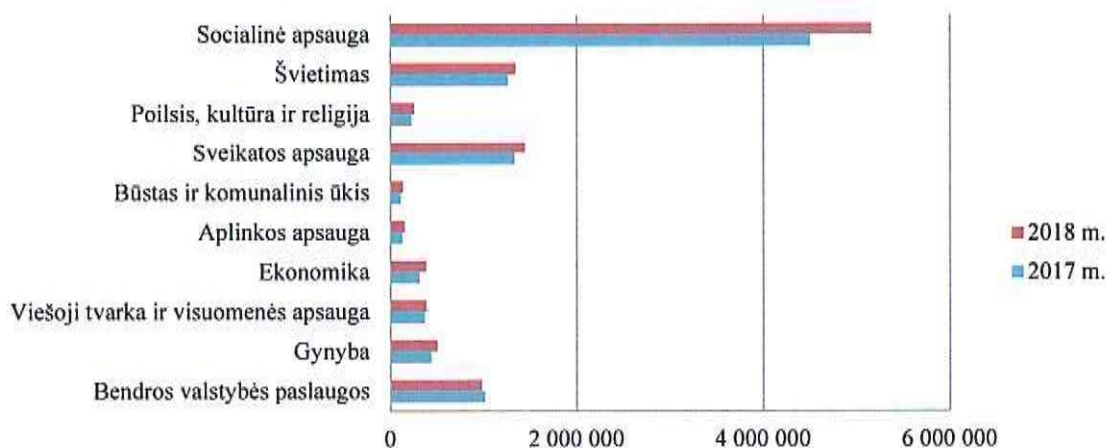
Viešojo sektoriaus subjektų darbo užmokesčio sąnaudos, įskaitant socialinio draudimo įmokas, sudarė 3.252.482 tūkst. Eur sąnaudų (21 proc. pagrindinės veiklos sąnaudų), ir lyginant su 2017 m. padidėjo 309.782 tūkst. Eur. Iš jų daugiausiai, kaip ir 2017 m., teko švietimo (35 proc.), sveikatos apsaugos (24 proc.) bei viešosios tvarkos ir visuomenės apsaugos (11 proc.) funkcijoms.

2018 m. pagrindinės veiklos pinigų srautų išmokos siekė 10.722.187 tūkst. Eur (2017 m. – 9.670.444 tūkst. Eur).



2018 M. GRUODŽIO 31 D.  
NACIONALINIS FINANSINIŲ ATASKAITŲ RINKINYS  
Visos sumos tūkstančiais eurų, jei nenurodyta kitaip

3 pav. Pagrindinės veiklos pinigų srautai pagal segmentus (tūkst. Eur)



2018 m. viešojo sektoriaus subjektų socialinėms išmokoms finansuoti buvo išleista didžioji dalis lėšų – 5.138.386 tūkst. Eur (2017 m. – 4.543.847 tūkst. Eur). Tai sudarė 48 proc. visų pagrindinės veiklos išmokų, iš kurių daugiausiai, kaip ir 2017 m., teko socialinės apsaugos (90 proc.) bei sveikatos apsaugos (9 proc.) funkcijoms vykdyti.

24 proc. visų išmokų arba 2.535.473 tūkst. Eur (2017 m. – 2.337.916 tūkst. Eur) siekė darbo užmokesčio ir socialinio draudimo išmokos.

Šio aiškinamojo rašto 13 priede pateikiama informacija apie 2017 m. valstybės naudotus išteklius pagal valstybės atliekamas funkcijas.

## 20. Finansinės ir investicinės veiklos rezultatas

27 lentelė. Finansinės ir investicinės veiklos pajamų ir sąnaudų pokyčiai

Straipsniai	2018 m., tūkst. Eur	2017 m., tūkst. Eur	Pokytis, tūkst. Eur	Pokytis, proc.
Finansinės ir investicinės veiklos pajamos	986 898,0	1 260 071,7	-273 173,7	-22
Pelnas dėl valiutos kurso pasikeitimo	111 350,1	718 190,3	- 606 840,2	-84
Baudų ir delspinigių pajamos	12 802,3	14 937,3	-2 135,0	-14
Palūkanų pajamos	54 238,2	62 431,4	-8 193,2	-13
Dividendai	205 941,7	111 384,4	94 557,3	85
Kitos finansinės ir investicinės veiklos pajamos	603 815,2	356 769,5	247 045,7	69
Pervestinos finansinės ir investicinės veiklos pajamos	-1 249,5	-3 641,2	2 391,8	-66
Finansinės ir investicinės veiklos sąnaudos	-1 171 323,9	-1 720 332,2	549 008,3	-32
Nuostolis dėl valiutos kurso pasikeitimo	-297 866,8	-33 092,5	-264 774,3	800
Baudų ir delspinigių sąnaudos	-1 824,2	-1 076,9	-747,3	69
Palūkanų sąnaudos	-536 693,7	-600 796,2	64 102,5	-11
Kitos finansinės ir investicinės veiklos sąnaudos	-334 939,2	-1 085 366,5	750 427,4	-69
<b>Finansinės ir investicinės veiklos rezultatas</b>	<b>-184 425,9</b>	<b>-460 260,6</b>	<b>275 834,7</b>	<b>-60</b>

91 proc. arba 49.253 tūkst. Eur konsoliduotųjų palūkanų pajamų apskaitoje užregistravo Valstybės išdas, tai vidaus palūkanų, užsienio ir sąlyginių palūkanų pajamos.

Daugiausia kitų finansinės ir investicinės veiklos pajamų gavo Valstybės išdas – 506.492 tūkst. Eur, kurių didžiausią dalį sudarė išvestinių finansinių priemonių pajamos iš vidaus kreditorių (28.288 tūkst. Eur) ir užsienio kreditorių (247.663 tūkst. Eur), taip pat 234.718 tūkst. Eur išvestinių finansinių priemonių perkainojimo pajamos. Dėl centralizuotai valdomo valstybės turto valdytojo, VĮ Turto banko, grąžintų ankstesniais ataskaitiniais laikotarpiais jam perduotų privatizuoti akcijų kitos finansinės ir investicinės veiklos pajamos 2018 m. sumažėjo 4.177 tūkst. Eur.

Dividendų pajamose didžiausią dalį sudarė į valstybės išdą pervesti 186.578 tūkst. Eur dividendai, Lietuvos banko pervesta pelno įmoka sudarė 11.169 tūkst. Eur, pajamos iš valstybės



2018 M. GRUODŽIO 31 D.  
NACIONALINIS FINANSINIŲ ATASKAITŲ RINKINYS  
Visos sumos tūkstančiais eurų, jei nenurodyta kitaip

įmonių pelno dalies – 43.306 tūkst. Eur. Didžiausias dividendų sumas pervedė UAB „Lietuvos energija“ ir AB „Lietuvos geležinkeliai“, o didžiausia pervesta valstybės įmonių pelno dalis teko Lietuvos Respublikos susisiekimo ministerijos valdomoms įmonėms.

Ataskaitinio laikotarpio finansinės investicinės veiklos baudų ir delspinigių pajamų didžiausią dalį sudarė Muftinės mokesčių fondo priskaičiuotos baudos ir delspinigiai už pavėluotus atsiskaitymus, mokesčių įstatymų reikalavimų ir mokesčių paskolų sutarčių pažeidimus (6.020 tūkst. Eur). 94 proc. palūkanų sąnaudų apskaitoje registravo Valstybės išdas, iš kurių vidaus palūkanų sąnaudos siekė 47.174 tūkst. Eur, užsienio palūkanų sąnaudos – 446.180 tūkst. Eur. Sąlyginių palūkanų sąnaudos sudarė 8.534 tūkst. Eur.

Didžiausią kitos finansinės ir investicinės veiklos sąnaudų dalį sudarė Valstybės išdo užsienio išvestinių finansinių priemonių sąnaudos – 212.440 tūkst. Eur, vidaus išvestinių finansinių priemonių sąnaudos – 22.863 tūkst. Eur, ir kitos sąnaudos – 7.257 tūkst. Eur. Iš kitų sąnaudų 4.352 tūkst. Eur sudarė Lietuvos bankui sumokėtos neigiamos palūkanos už sąskaitų likučius, išvestinių finansinių priemonių perkainavimo nuostolis (2.905 tūkst. Eur) bei 862 tūkst. Eur finansinio turto nuvertėjimo sąnaudos, tai yra VĮ Turto bankui, perduotų privatizuoti akcijų nuvertėjimas.

Bendras valiutos kurso poveikis veiklos rezultatams buvo neigiamas bei sudarė 186.549 tūkst. Eur. Reikšmingiausią dalį tam turėjo įsipareigojimai pagal VVP, denominuoti JAV doleriais. Per ataskaitinį laikotarpį JAV dolerio oficialus valiutos kursas pakito nuo 1,1993 USD/EUR iki 1,1454 USD/EUR, arba 4,5 proc., todėl jų valiutos kurso nuostolis siekė 188.341 tūkst. Eur. Visa valiutos kitimo rizika yra apdrausta sudarius išvestinių finansinių priemonių sandorius, kuomet užtikrinama, kad palūkanų mokėjimai ir VVP išpirkimai vykdomi pagal iš anksto nustatytą valiutos kursą. Per ataskaitinį laikotarpį po išvestinių finansinių priemonių šių VVP nominali vertė eurai nepakito ir ataskaitinio laikotarpio pabaigoje buvo 3.659.686 tūkst. Eur.

## **21. Nuosavybės metodo įtaka**

Ataskaitinio laikotarpio nuosavybės metodo įtakos rezultatas parodo valstybės kontroliuojamų ir asocijuotųjų ne viešojo sektoriaus subjektų ataskaitinio laikotarpio rezultatą, tenkantį valstybei. 2018 m. nuosavybės metodo įtaka konsoliduotoje viešojo sektoriaus veiklos rezultatų ataskaitoje buvo teigiama ir siekė 98.785 tūkst. Eur (2017 m. gruodžio 31 d. buvo 238.387 tūkst. Eur), iš jų Lietuvos Respublikos susisiekimo ministerijoje 110.535 tūkst. Eur. Lietuvos Respublikos energetikos ministerijoje 2018 m. suma buvo neigiama ir siekė – 119.482 tūkst. Eur.

Per 2018 m. nuosavybės metodo įtaka sumažėjo 12 proc. ir paskutinę ataskaitinio laikotarpio dieną buvo 547.315 tūkst. Eur. Nuosavybės metodo įtakos pasikeitimas rodo investicijų į ne viešojo sektoriaus subjektus vertės pokytį ir lygus valstybei tenkančių kontroliuojamų ne viešojo sektoriaus subjektų nuosavo kapitalo daliai, atėmus investicijų į tą subjektą įsigijimo savikainą.

Nuosavybės metodo įtaka dalininkų kapitale sumažėjo 156.155 tūkst. Eur, iš jų Lietuvos Respublikos finansų ministerijos nuosavybės metodo įtaka sumažėjo 77.772 tūkst. Eur dėl kontroliuojamų uždarytų akcinių bendrovių sumų, skirtų dividendams išmokėti.

Valstybės ir savivaldybių kontroliuojamų ne viešojo sektoriaus subjektų nuosavas kapitalas, pateiktas jungtinėje finansinės būklės ataskaitoje, atėmus įstatinį kapitalą arba įmonės savininko (dalininkų) kapitalą ir turtą, kuris pagal įstatymus gali būti tik valstybės nuosavybė, atitinkantį kapitalą, 2018 m. sumažėjo 15 proc. ir siekė 378.716 tūkst. Eur (2017 m. – 445.453 tūkst. Eur).

## **22. Suteiktos garantijos dėl paskolų**

Šio aiškinamojo rašto 14 priede pateiktos valstybės ir savivaldybės suteiktos garantijos dėl paskolų, t. y. netiesioginiai valstybės ir savivaldybės turtiniai įsipareigojimai grąžinti visą paskolos sumą ar jos dalį vidaus arba užsienio kreditoriams už skolininkus, kurių įsipareigojimų įvykdymą garantuoja valstybė ir savivaldybės, jeigu šie neįvykdo paskolos sutartyje arba kituose įpareigojamuosiuose skolos dokumentuose numatytų įsipareigojimų arba įvykdo ne visus juos. Netiesioginiai įsipareigojimai dėl paskolų su valstybės ir savivaldybės garantija skaičiuojami nominaliąja verte, o jų likutis užsienio valiuta perskaičiuojamas iš užsienio valiutų, kuriomis buvo



2018 M. GRUODŽIO 31 D.  
NACIONALINIS FINANSINIŲ ATASKAITŲ RINKINYS  
Visos sumos tūkstančiais eurų, jei nenurodyta kitaip

priimti įsipareigojimai, į eurus, taikant Lietuvos banko paskelbtą paskutinės ataskaitinio laikotarpio dienos oficialų euro ir užsienio valiutų kursą.

2018 m. pabaigoje ūkio subjektų negrąžintų valstybės ir savivaldybės garantuojamų paskolų likutis, įskaitant ir paskolas, gautas su garantijų institucijų garantijomis, sudarė 408.718 tūkst. eurų, arba 11 proc. mažiau negu metų pradžioje. Per ataskaitinį laikotarpį buvo grąžinta 144.381 tūkst. Eur garantuojamų paskolų.

Šio aiškinamojo rašto 14 priede taip pat parodyti garantijų institucijų UAB „Investicijų ir verslo garantijos“ ir UAB Žemės ūkio paskolų garantijų fondas įsipareigojimai dėl išduotų garantijų, kurios pagal Lietuvos Respublikos valstybės skolos įstatymo nuostatas yra prilyginamos valstybės garantijoms.

28 lentelė. Įsipareigojimų dėl išduotų garantijų didžiausių sumų pokyčiai

Pavadinimas	2018 m., tūkst. Eur	2017 m., tūkst. Eur	Pokytis, tūkst. Eur	Pokytis, proc.
UAB "Žemės ūkio paskolų garantijų fondas"	117 213	138 799	-21 586	-16
UAB "Investicijų ir verslo garantijos"	107 319	102 825	4 494	4
AB "Klaipėdos nafta"	76 454	76 700	-246	-
Valstybės garantijos kredito įstaigoms, teikiančioms paskolas studentams studijų kainai apmokėti	65 015	59 522	5 493	9

Valstybė pagal Lietuvos Respublikos Seimo ratifikuotus tarptautinius susitarimus taip pat yra suteikusi garantijas tarptautinėms finansų institucijoms – Šiaurės investicijų bankui ir Europos investicijų bankui, kurios 2018 m. sudarė 15.183 tūkst. Eur.

Visa valstybės garantuojama skola, įtraukiant ir Lietuvos Respublikos įsipareigojimus dėl suteiktų garantijų tarptautinėms finansų institucijoms pagal atskiras Lietuvos Respublikos Seimo ratifikuotas sutartis, priskiriama prie neapibrėžtųjų garantijų įsipareigojimų.

### 23. Neapibrėžtieji įsipareigojimai ir neapibrėžtasis turtas

2018 m. gruodžio 31 d. neapibrėžtojo turto grupėje gautinos sumos buvo 44.357 tūkst. Eur (2017 m. – 44.563 tūkst. Eur), kitas turtas – 1 tūkst. Eur (2017 m. – 4 tūkst. Eur). 77 proc. gautinų sumų sudarė Lietuvos Respublikos konkurencijos tarybos skirtų baudų, kitų netesybų, susijusių su nefinansine ir neinvesticine veikla, pajamos iki termino, kol pagal galiojančius teisės aktus kita šalis gali pateikti skundą dėl skirtos baudos ar kitų netesybų. Tikėtinas šio turto gavimo laikotarpis 10 metų, tikimybę gauti turtą Lietuvos Respublikos konkurencijos taryba vertina 51-90 proc. 5.166 tūkst. Eur gautinų sumų sudarė sumos, atsiradusios dėl žalos, padarytos smurtiniais nusikaltimais, atlyginimo, kurią Lietuvos Respublikos teisingumo ministerija su maža tikimybe regresio teise siekia atgauti iš nusikaltimą padariusių asmenų.

29 lentelė. Neapibrėžtasis turtas 2018 m. gruodžio 31 d.

Neapibrėžtojo turto grupė	Neapibrėžtojo turto pobūdis	Neapibrėžtojo turto suma, tūkst. Eur	Gautino turto gavimo laiko neapibrėžtumo požymiai	Turto gavimo tikimybė
Gautinos sumos	Gautinos sumos laimėjus iškeltas bylas, numatomos išieškoti sumos (priteistos už ekstradiciją, žalos atlyginimą, baudos), gautinos išlaidų kompensacijos, skolos, netesybų sumos	44 356,9	Daugeliu atvejų negalima patikimai nustatyti, neapibrėžta	iki 50 proc.
Kitas turtas	Gautinos sumos už melagingus pranešimus	1,0	Neapibrėžta	iki 10 proc.
Iš viso:		43 343,8		

Ataskaitinio laikotarpio pabaigoje neapibrėžtieji įsipareigojimai sudarė 4.189.117 tūkst. Eur (2017 m. – 4.729.543 tūkst. Eur). Didžiausią sumą kitų neapibrėžtųjų įsipareigojimų grupėje parodė Lietuvos Respublikos finansų ministerija dėl įsipareigojimų tarptautinėms organizacijoms ir kitų



2018 M. GRUODŽIO 31 D.  
NACIONALINIS FINANSINIŲ ATASKAITŲ RINKINYS  
Visos sumos tūkstančiais eurų, jei nenurodyta kitaip

neapibrėžtųjų įsipareigojimų (3.209.621 tūkst. Eur) bei Valstybės biudžeto dotacijų, skirtų pagal 2014-2020 m. ES fondų investicijų veiksmų programą įgyvendinamų projektų nuosavam indėliui užtikrinti (15.911 tūkst. Eur).

2018 m. gruodžio 31 d. Lietuvos Respublikos energetikos ministerijos apskaitoje buvo registruota 552.300 tūkst. Eur neapibrėžtųjų įsipareigojimų suma Ignalinos atominės elektrinės eksploatavimo nutraukimo darbams užbaigti, kurią numatoma finansuoti iš Europos Sąjungos finansinės paramos, skiriamos pagal Ignalinos programą, nustatytą Lietuvos stojimo į Europos Sąjungą sutartis protokole Nr. 4 ir iš kitos tarptautinės finansinės paramos lėšų. Valstybės įmonės Ignalinos atominės elektrinės eksploatavimo nutraukimo fonde (toliau – IAENF) paskutinę ataskaitinio laikotarpio dieną buvo užregistruota 9.507 tūkst. Eur neapibrėžtųjų įsipareigojimų suma apskaičiuota 2018 – 2020 metams. Suma buvo apskaičiuota, atsižvelgiant į planuojamą IAENF lėšų likutį ir VĮ Ignalinos atominės elektrinės eksploatavimo nutraukimo fondo įstatymo 5 straipsnyje numatytas finansuoti išlaidas.

30 lentelė. Neapibrėžtieji įsipareigojimai 2018 m. gruodžio 31 d.

Neapibrėžtųjų įsipareigojimų grupė	Suma, tūkst. Eur	Išlaidų tikimybė	Neapibrėžtumo požymiai
<b>Kompensacijos darbuotojams</b>	<b>3 003,8</b>		
Lietuvos kariuomenės apskaičiuota kompensacija profesinės karo tarnybos kariams dėl neteisėtai sumažintų darbo užmokesčio koeficientų	2 911,8	11-50 proc.	Teisės aktais nepriimtas sprendimas dėl kompensacijos mokėjimo
Darbo užmokestis už priverstinės pravaikštos laiką ir neturtinė žala dėl įgaliojimų sustabdymo ir teisinio ginčo	89,0	11-50 proc.	Vyksta teisminiai ginčai
Ieškinys dėl darbo teisinių santykių	3,0	51-90 proc.	Teisminės bylos pabaiga
<b>Žalos atlyginimas</b>	<b>84 663,0</b>		
Teisingumo ministerijos įsipareigojimai atlyginti žalą, galintys atsirasti priėmus sprendimus vykstančiose bylose dėl valstybės valdžios institucijų neteisėtų veiksmų.	80 594,4	iki 50 proc.	Neįmanoma įvertinti
Teismui pateikti ieškiniai dėl neturtinės žalos atlyginimo, bylinėjimosi išlaidų, palūkanų ir skolų už sutartinių įsipareigojimų nevykdymą priteisimo	3 096,3	11-90 proc.	Teismo sprendimo įsigaliojimas arba nėra aiški teisminių ginčų nagrinėjimo baigtis
dėl atleidimo iš darbo pripažinimo neteisėtu, darbo užmokesčio dalies priteisimo, tarnybinės veiklos vertinimo, priemokos neskrymo, vienašališko sutarties su ūkio subjektais nutraukimo ir patirtų nuostolių atlyginimo	972,3	11-50 proc.	Vyksta teisminiai procesai
<b>Turto likvidavimas</b>	<b>2 054,3</b>		
Lietuvos kariuomenės turto, kuris pripažintas nereikalingu ir netinkamu naudoti, išardymui ir likvidavimui priskaičiuota preliminarinė lėšų suma	2 054,3	11-50 proc.	Nenumatytas terminas turto likvidavimui
<b>Garantijų įsipareigojimai</b>	<b>142 502,8</b>		
Valstybės išdo suteiktos valstybės garantijos dėl paskolų	141 535,4	11-50 proc.	Priklauso nuo garantijos gavėjų sutartinių įsipareigojimų vykdymo ir kitų sąlygų
prievolių užtikrinimas pagal pasirašytas kreditavimo, paskolos sutartis	967,4	0-10 proc.	Kredito išmokėjimo pabaiga



2018 M. GRUODŽIO 31 D.  
NACIONALINIS FINANSINIŲ ATASKAITŲ RINKINYS  
Visos sumos tūkstančiais eurų, jei nenurodyta kitaip

Neapibrėžtųjų įsipareigojimų grupė	Suma, tūkst. Eur	Išlaidų tikimybė	Neapibrėžtumo požymiai
<b>Kompensacijų už valstybės išperkamą nekilnojamą turtą bei LR religinių bendrijų teisės į išlikusį nekilnojamą turtą atkūrimui</b>	<b>24 805,5</b>		
Nacionalinė žemės tarnybos prie Žemės ūkio ministerijos kompensacijos	23 650,7	11-50 proc.	1-3 metai
Apskaičiuotos būsimųjų laikotarpių palūkanos iki įsipareigojimo įvykdymo	1 154,8	51-90 proc.	Nėra užtikrinamas nepertraukiamas finansavimas
<b>Kita</b>	<b>3 932 087,2</b>		
Lietuvos Respublikos finansų ministerijos įsipareigojimai tarptautinėms organizacijoms	3 209 621,3	0-10 proc.	Pagal pareikalavimą
Ignalinos atominės elektrinės eksploatavimo nutraukimo darbams užbaigti	561 807,0	91-100 proc.	Suma prognozuojama
Įsipareigojimai pagal vykstančias teismines bylas ir kt.	144 747,4	11-50 proc.	Teismo procesai vyksta
Valstybės biudžeto dotacijos skirtos nuosavam indėliui užtikrinti	15 911,4	11-50 proc.	Pagal LR finansų ministro įsakymus
<b>Iš viso</b>	<b>4 189 116,6</b>		

Bendras ginčų, dėl kurių suformuoti atidėjiniai, neapibrėžtieji įsipareigojimai ar neapibrėžtasis turtas, pobūdis, be jau anksčiau nurodytų atvejų buvo galimos ūkio subjektų išlaidų kompensacijos, turtiniai reikalavimai, turtinės ir neturtinės žalos atlyginimas, teisminiai procesai dėl neteisėtų atleidimų iš tarnybos ir kiti.

#### 24. Finansinės rizikos valdymas

Perfinansavimo ir palūkanų normų kitimo rizikai valdyti Lietuvos Stabilumo 2018 metų programoje numatytas trumpalaikės skolos limitas – 25 proc. viso skolos portfelio, o skolos už kintamas palūkanų normas limitas – 10 proc. viso skolos portfelio. Skolos valstybės vardu daliai tomis valiutomis, kurių kursas nėra fiksuotas euro atžvilgiu, daro įtaką valiutų kursų svyravimai, kurie gali sukelti nepageidaujamą skolos valdymo išlaidų ir skolos mokėjimų svyravimą. Pagrindiniai rodikliai, nusakantys valiutų kursų kitimo riziką, yra skolos portfelio dalis tomis valiutomis, kurių kursas nėra fiksuotas euro atžvilgiu, bei tikėtinas valiutų kursų svyravimas per atitinkamą laikotarpį ateityje. Valdant kredito riziką, susijusią su išvestinių finansinių priemonių sandoriais, atskirais atvejais sudaromi finansinio užstato apsikeitimo, susieto su išvestinių finansinių priemonių esamąja verte, susitarimai.

31 lentelė. Finansinio turto, išreikšto užsienio valiuta, pokyčiai

Finansinio turto rūšis	Balansinė vertė, tūkst. Eur		Balansinė vertė, valiuta tūkst.		Valiuta (kodas)
	2018 m.	2017 m.	2018 m.	2017 m.	
Ilgalaikės paskolos	77 129,1	84 599,2	-	-	EUR
Kitas ilgalaikis finansinis turtas	525 441,8	308 775,2	-	-	EUR
Trumpalaikės paskolos	10 002,4	14 737,1	-	-	EUR
Trumpalaikės investicijos	45 847,3	37 691,7	-	-	EUR
Pinigai ir pinigų ekvivalentai	626 124,5	1 807 807,7	-	-	EUR
Pinigai ir pinigų ekvivalentai	1 074,6	198,9	1 230,9	238,6	USD
Pinigai ir pinigų ekvivalentai	17,7	-	176,5	-	NOK
Pinigai ir pinigų ekvivalentai	31,7	28,5	299,8	14 068,0	Kita
Kitas trumpalaikis finansinis turtas	1 088 657,3	1 579 700,5	-	-	EUR
Kitas trumpalaikis finansinis turtas	106 176,5	101 404,6	121 614,6	121 614,6	USD



2018 M. GRUODŽIO 31 D.  
NACIONALINIS FINANSINIŲ ATASKAITŲ RINKINYS  
Visos sumos tūkstančiais eurų, jei nenurodyta kitaip

Finansinio turto rūšis	Balansinė vertė, tūkst. Eur		Balansinė vertė, valiuta tūkst.		Valiuta (kodas)
Kitas trumpalaikis finansinis turtas	-	2 181,7	-	2 553,1	CHF
Iš viso	2 480 503,0	3 937 125,2	X	X	X

Ankstesniais metais išplatinus VVP, denominuotus JAV doleriais, buvo sudaryti valiutų kursų derinamų su palūkanų normų apsigkeitimu (SWAP) sandoriai, kuriais siekiama išvengti valiutos kurso svyravimo rizikos. Įvertinus išvestines finansines priemones, panaudotas apsidrausti nuo valiutų kursų kitimo rizikos, 2018 m. pabaigoje 100 proc. centrinės valdžios skolinių įsipareigojimų buvo denominuoti eurai.

32 lentelė. Įsipareigojimų eurai ir užsienio valiutomis pokyčiai

Įsipareigojimų dalis valiuta	2018 m., tūkst. Eur	2017 m., tūkst. Eur	Pokytis, tūkst. Eur	Pokytis, proc.
Eurai	14 111 335,6	14 936 754,5	-825 418,9	-6
JAV doleriais	4 292 144,0	4 095 249,5	196 894,5	5
Kitomis	184,2	152 384,4	-152 200,2	-100
Iš viso	18 403 663,8	19 184 388,4	-780 724,5	-4

Daugiau informacijos apie finansinės rizikos valdymą pateikta 2018 metų Lietuvos Stabilumo programoje<sup>2</sup>.

#### 25. Koncesijos ir valdžios ir privataus subjektų partnerystės sutartys

Informacija apie koncesijos bei valdžios ir privataus subjektų partnerystės (toliau – VPSP) sutartis, sudarytas iki 2018 m. gruodžio 31 d. ir galiojusias ataskaitiniu laikotarpiu, pateikta 21 priede.

Pagal statistinius duomenis VPSP sutartys yra įgyvendinamos 27-iose savivaldybėse. Iš viso – 42 VPSP sutartys, iš kurių 41 yra koncesijų sutartys, o 1 – valdžios ir privataus subjektų partnerystės sutartis (toliau – VŽPP). Pažymėtina, kad iki 2019 m. sausio 1 d. įsigaliojo 1 nauja VPSP sutartis (koncesijos), kurią sudarė Klaipėdos miesto savivaldybė „Dėl Klaipėdos daugiafunkcio sveikatingumo centro valdymo ir naudojimo koncesijos suteikimo ir vykdymo“.

Daugiausia VPSP sutarčių įgyvendinama kultūros, sporto, laisvalaikio leidimo objektų, įrenginių ir kitos infrastruktūros srityje (13 sutarčių) bei atliekų naudojimo, perdirbimo, tvarkymo srityje (11 sutarčių) ir energetikos, įskaitant šilumos ir elektros energijos, naftos ir gamtinių dujų išgavimą, perdavimą, skirstymą, tiekimą, srityje (8 sutartys).

Per ataskaitinį 2018 m. laikotarpį buvo įgyvendinamos 4 VPSP sutartys. Vyriausybė 2018 m. priėmė sprendimą įgyvendinti dar 3 VPSP projektus VŽPP būdu: Karinio dalinio vystymas Šilalės rajone; Karinio dalinio vystymas Rokantiškių kaime (Vilniaus rajonas); Karinio dalinio vystymas Šiaulių regione, kuriuos įgaliojo įgyvendinti Krašto apsaugos ministerija.

Iki 2018 m. gruodžio 31 d. jau buvo investuota 176.349 tūkst. Eur Kapitalo investicijoms 2018 m. buvo skirta 24.006 tūkst. Eur – didžioji visų VPSP kapitalo investicijų dalis skirta pagal centrinės valdžios institucijų įgyvendinamą koncesijos sutartį viešosios transporto infrastruktūros (9.562 tūkst. Eur) ir VŽPP sutartį viešosios tvarkos ir visuomenės apsaugos (11.841 tūkst. Eur) srityje, bei pagal savivaldybių įgyvendinamas koncesijos sutartis viešosios transporto infrastruktūros (717 tūkst. Eur) ir turizmo objektų, įrenginių ir kitos infrastruktūros srityse.

<sup>2</sup> Lietuvos Stabilumo 2018 metų programa:

[http://finmin.lrv.lt/uploads/finmin/documents/files/Lietuvos%20stabilumo%202018%20met%C5%B3%20programa\(1\).pdf](http://finmin.lrv.lt/uploads/finmin/documents/files/Lietuvos%20stabilumo%202018%20met%C5%B3%20programa(1).pdf)



2018 M. GRUODŽIO 31 D.  
NACIONALINIS FINANSINIŲ ATASKAITŲ RINKINYS  
Visos sumos tūkstančiais eurų, jei nenurodyta kitaip

Pagal pateiktus duomenis per ataskaitinius 2018 metus privatiems subjektams buvo atlikta mokėjimų už 13.500 tūkst. Eur, o viešojo sektoriaus subjektai gavo 883 tūkst. Eur pajamų.

**26. Poataskaitiniai įvykiai**

Nuo ataskaitinio laikotarpio pabaigos iki šio ataskaitų rinkinio parengimo datos (2019 m. liepos mėn. 31 d.)) įvyko šie poataskaitiniai įvykiai:

1. 2019 m. sausio - liepos mėn. išplatinta ilgalaikių Lietuvos Respublikos Vyriausybės vertybinių popierių vidaus rinkose už 790.385 tūkst. Eur sumą nominalia verte, užsienio rinkose už 1.500.000 tūkst. Eur nominalia verte.

2. 2019 m. sausio - liepos mėn. išpirkta vidaus rinkose išleistų ilgalaikių Lietuvos Respublikos Vyriausybės vertybinių popierių už 613.263 tūkst. Eur sumą nominalia verte.

3. 2019 m. sausio - liepos mėn. grąžinta 45.649 tūkst. Eur užsienio paskolų. Iš jų 25.365 tūkst. Eur Europos investicijų bankui, 7.353 tūkst. Eur Šiaurės investicijų bankui, 12.931 tūkst. Eur Europos Tarybos vystymo bankui.

4. Terminui pasibaigus į Valstybės iždą grįžo investuoti indėliai 120.000 tūkst. Eur ir buvo padėti nauji 190.000 tūkst. Eur indėlių.

5. Suteikta paskolų už 2.306 tūkst. Eur, iš jų daugiausiai 576 tūkst. Eur – UAB Radviliškio šiluma, 383 tūkst. Eur – UAB Plungės vandenys, 191 tūkst. Eur – UAB Varėnos vandenys, 178 tūkst. Eur – UAB Šilutės vandenys.

6. Grąžinta paskolų už 4.454 tūkst. Eur, iš jų daugiausiai 2.000 tūkst. Eur – UAB „Būsto paskolų draudimas“, 431 tūkst. Eur – Šalčininkų raj. savivaldybė, 361 tūkst. Eur – Kelmės raj. savivaldybė, 214 tūkst. „UAB Aukštaitijos vandenys“, 132 tūkst. Eur – AB „Kauno energija“.

7. Iš valstybės biudžeto lėšų suteikta trumpalaikių paskolų savivaldybėms už 4.640 tūkst. Eur, t. y. 1.300 tūkst. Eur – Palangos m. savivaldybei, 940 tūkst. Eur – Utenos raj. savivaldybei, 700 tūkst. Eur – Druskininkų m. savivaldybei, 800 tūkst. Eur – Kelmės raj. savivaldybei, 300 tūkst. Eur – Pakruojo raj. savivaldybei, 500 tūkst. Eur – Plungės raj. savivaldybei, 100 tūkst. Eur – Rietavo savivaldybei.

8. Suteikta valstybės garantijų dėl paskolų už 42.299 tūkst. Eur.

9. Grąžinta paskolų, dėl kurių suteiktos valstybės garantijos, už 49.739 tūkst. Eur.

**27. Apskaitos klaidų taisymas**

Esminės praėjusių laikotarpių apskaitos klaidos 2018 m. buvo taisomos apskaitos klaidų taisymo sąskaitose ir veiklos rezultatų ataskaitoje parodomos eilutėje „Apskaitos politikos keitimo ir esminių apskaitos klaidų taisymo įtaka“. 2018 m. apskaitos politikos keitimo ir esminių apskaitos klaidų taisymo įtaka sudarė 60.708 tūkst. Eur (2017 m. – 487.573 tūkst. Eur).

Nacionalinė žemės tarnyba prie Žemės ūkio ministerijos finansinėse ataskaitose taisė apskaitos klaidas dėl ankstesniais laikotarpiais neužregistruotos laisvos valstybinės žemės, kurios vertė siekė 64.733 tūkst. Eur, taip pat koregavo 709.886 tūkst. Eur finansavimo sumas.

Klaipėdos miesto savivaldybė konsoliduotose finansinėse ataskaitose užregistravo 20.895 tūkst. Eur esminių apskaitos klaidų taisymą dėl Klaipėdos miesto administracijos įtraukto į apskaitą biologinio turto, infrastruktūros ir kitų statinių finansavimo sumų iš savivaldybės biudžeto.

Šiaulių miesto savivaldybė rengdama 2018 m. konsoliduotąjį finansinių ataskaitų rinkinį koregavo konsolidavimo proceso metu neišeliminuos finansavimo sumas bei taisė viešojo sektoriaus subjektų klaidas. Susidariusi 20.490 tūkst. Eur suma pripažinta esmine apskaitos klaida.

Šilutės rajono savivaldybė rengdama 2018 m. konsoliduotąjį finansinių ataskaitų rinkinį įvertino po 2017 m. konsoliduotųjų finansinių ataskaitų patvirtinimo viešojo sektoriaus subjektų atliktus klaidų taisymus ir pastebėtas klaidas taisė 2018 m. Esminių apskaitos klaidų taisymo įtaką sudarė 19.388 tūkst. Eur suma, kurios didžioji dalis buvo dėl viešojo sektoriaus subjektų iš savivaldybės biudžeto gautų finansavimo sumų pergrupavimo atstatymo (18.136 tūkst. Eur) ir Šilutės rajono savivaldybės išdo ataskaitų duomenų koregavimo (1.221 tūkst. Eur).



2018 M. GRUODŽIO 31 D.  
NACIONALINIS FINANSINIŲ ATASKAITŲ RINKINYS  
Visos sumos tūkstančiais eurų, jei nenurodyta kitaip

**28. Informacija apie fondų fondus, kurių valdytojai yra tarptautinė finansų institucija**

Fondų fondų (JESSICA kontroliuojantysis fondas, JESSICA II fondų fondas, JEREMIE kontroliuojantysis fondas), kurių valdytojai yra tarptautinė finansų institucija, 2018 m. duomenis ir su jais susijusių ūkinių operacijų informaciją į savo finansinių ataskaitų rinkinius įtraukė Lietuvos Respublikos aplinkos ir Lietuvos Respublikos ekonomikos ir inovacijų ministerijos, kurios tvarko šių fondų fondų apskaitą ir gauna asignavimus įnašams į šiuos fondų fondus. Papildoma informacija apie fondų fondus, kurių valdytojai yra tarptautinė finansų institucija pateikiama 33 ir 34 lentelėse.

33 lentelė. JEREMIE kontroliuojančiojo fondo, kurio valdytojas yra Europos investicijų fondas, lėšų likučiai ir jų pokyčiai

Straipsnio pavadinimas	2018 m., tūkst. Eur	2017 m., tūkst. Eur
<b>Lėšų likutis* laikotarpio pradžioje</b>	<b>49 510,4</b>	<b>49 687,7</b>
kurių šaltinis finansavimo sumos iš ES	48 341,7	48 518,9
kurių šaltinis finansavimo sumos iš VB	1 168,8	1 168,8
Apskaičiuota valdymo išlaidų suma	-497,3	-497,2
<b>Kitos įplaukos</b>		
Vertės pasikeitimas (padidėjimas/sumažėjimas) dėl rizikos kapitalo priemonių (2017 m.)		278,3
Vertės pasikeitimas (padidėjimas/sumažėjimas) dėl rizikos kapitalo priemonių (2018 m.)	-41,7	41,7
<b>Kitos išmokos</b>		
Vertės pasikeitimas (sumažėjimas) dėl rizikos kapitalo priemonių (2017 m.)	-131,4	
Vertės pasikeitimas (sumažėjimas) dėl rizikos kapitalo priemonių (2018 m.)	-408,6	
<b>Lėšų likutis* laikotarpio pabaigoje</b>	<b>48 431,4</b>	<b>49 510,4</b>
kurių šaltinis finansavimo sumos iš ES	47 262,6	48 341,6
kurių šaltinis finansavimo sumos iš VB	1 168,8	1 168,8

\*lėšų likutis prilyginamas fondų fondo viso turto sumai, apimančiai pinigų sąskaitoje ir finansinį turtą, atėmus įsipareigojimus.

34 lentelė. Kiti fondų fondai, kurių valdytojas yra Europos investicijų bankas, 2018 m.

	JESSICA kontroliuojantysis fondas, tūkst. Eur	JESSICA II fondų fondas, tūkst. Eur
<b>Fondo lėšų likutis laikotarpio pradžiai</b>	<b>8 502,60</b>	<b>79 349,60</b>
Išduota lengvatinių paskolų (fin. tarpininkams)		-20 000,00
<b>Valdymo mokestis:</b>		
apskaičiuotas	-468,00	-1 641,00
nustatytas	-497,00	-3 100,10
Gautos palūkanos	-45,10	-323,50
Kitos įplaukos ir išmokos (grįžusios lėšos)	3 175,00	
<b>Fondo lėšų likutis laikotarpio pabaigai</b>	<b>11 135,50</b>	<b>55 926,00</b>

Laikinais einantis finansų ministro pareigas



Vilius Šapoka



**NACIONALINIO FINANSINIŲ ATASKAITŲ RINKINIO  
AIŠKINAMOJO RAŠTO PRIEDAI**



# Nematerialiojo turto balansinės vertės pasikeitimas per ataskaitinį laikotarpį

PAGAL 2018 M. GRUODŽIO 31 D. DUOMENIS

Pateikimo valiuta ir tikslumas: tiksliausiai eurai

Eil. Nr.	Straipsniai	Plėtos darbai	Programinė įranga ir jos licencijos	Kitas nematerialusis turtas				Nebaigti projektai ir išankstiniai apmokėjimai		Prestizas	Iš viso
				Patentai ir kitos licencijos (išskyrus nurodytus 4 stulpelyje)	Literatūros, mokslo ir meno kūriniai	Kitas nematerialusis turtas	Nebaigti projektai	Išankstiniai apmokėjimai			
1	2	3	4	5	6	7	8	9	10	11	
1.	Išigijimo ar pasigaminimo savikaina ataskaitinio laikotarpio pradžioje	2 494,60	513 138,92	12 113,79	972,96	165 703,46	22 491,93	6 034,74			722 950,38
2.	Išigijimai per ataskaitinį laikotarpį	2 465,95	27 760,46	582,04	53,30	4 114,28	12 890,26	8 887,56			56 753,87
2.1.	Pirkto turto įsigijimo savikaina	15,61	27 503,39	530,58	53,30	3 993,34	12 890,26	4 309,86			49 296,34
2.2.	Neatlygintinai gauto turto įsigijimo savikaina	2 450,34	257,07	51,46		120,94		4 577,70			7 457,52
3.	Parduoto, perduoto ir nurašyto turto suma per ataskaitinį laikotarpį	-0,29	-14 863,49	-2 019,68	-21,69	-8 048,04	-873,25	-4 578,13			-30 404,57
3.1.	Parduoto					-0,68					-0,68
3.2.	Perduoto		-1 570,78			-74,51		-4 577,70			-6 222,98
3.3.	Nurašyto	-0,29	-13 292,72	-2 019,68	-21,69	-7 972,84	-873,25	-0,43			-24 180,90
4.	Pergrupavimai (+/-)	-467,62	8 944,38	1 916,22	16,65	3 756,02	-9 590,94	-3 536,02			1 038,69
5.	Išigijimo ar pasigaminimo savikainos kiti konsolidavimo pokyčiai		-11,73	0,00	0,15	-27,16	7,53				-31,20
6.	Išigijimo ar pasigaminimo savikaina ataskaitinio laikotarpio pabaigoje (1+2-3+/-4+/-5)	4 492,64	534 968,54	12 592,36	1 021,37	165 498,57	24 925,52	6 808,15			750 307,16
7.	Suakaupta amortizacijos suma ataskaitinio laikotarpio pradžioje	X	-438 700,82	-8 526,62	X	-142 581,43	X	X			-589 808,87
8.	Neatlygintinai gauto turto suakaupta amortizacijos suma*	X	-48,23		X	-40,81	X	X			-89,04
9.	Apskaičiuota amortizacija per ataskaitinį laikotarpį	X	-41 908,94	-2 633,21	X	-9 930,49	X	X			-54 472,65
10.	Suakaupta parduoto, perduoto ir nurašyto turto amortizacijos suma	X	14 570,86	2 012,84	X	7 833,66	X	X			24 417,36
10.1.	Parduoto	X			X	0,43	X	X			0,43
10.2.	Perduoto	X	1 547,77		X	23,91	X	X			1 571,68
10.3.	Nurašyto	X	13 023,09	2 012,84	X	7 809,32	X	X			22 845,25
11.	Pergrupavimai (+/-)	X	-252,19	-16,05	X	714,04	X	X			445,80
12.	Suakauptos amortizacijos sumų kiti konsolidavimo pokyčiai	X	11,84		X	20,04	X	X			31,88
13.	Suakaupta amortizacijos suma ataskaitinio laikotarpio pabaigoje (7+8+9-10+/-11+/-12)	X	-466 327,48	-9 163,05	X	-143 984,99	X	X			-619 475,52



Eil. Nr.	Straipsniai	Plėtros darbai	Programinė įranga ir jos licencijos	Kitas nematerialusis turtas				Nebaigti projektai ir išankstiniai apmokėjimai		Prestižas	Iš viso
				Patentai ir kitos licencijos (išskyrus nurodytus 4 stulpelyje)	Literatūros, mokslo ir meno kūriniai	Kitas nematerialusis turtas	Nebaigti projektai	Išankstiniai apmokėjimai			
I	2	3	4	5	6	7	8	9	10		11
14.	Nuvertėjimo suma ataskaitinio laikotarpio pradžioje	-1 822,34	-616,76		-2,25	-1 160,25	-1 287,06	-0,36			-4 889,03
15.	Neatlygintinai gauto turto sukaupta nuvertėjimo suma*										
16.	Apskaičiuota nuvertėjimo suma per ataskaitinį laikotarpį		-1,41				-12,39				-13,81
17.	Panaikinta nuvertėjimo suma per ataskaitinį laikotarpį		1,36			0,01		0,25			1,62
18.	Sukaupta parduoto, perduoto ir nurašyto turto nuvertėjimo suma	0,29	102,92			13,28	5,40				121,89
18.1.	Parduoto										
18.2.	Perduoto										
18.3.	Nurašyto	0,29	102,92			13,28	5,40				121,89
19.	Pergrupavimai (+/-)	0,90	7,00			-1,55	0,90				7,24
20.	Nuvertėjimo sumų kiti konsolidavimo pokyčiai										0,00
21.	Nuvertėjimo suma ataskaitinio laikotarpio pabaigoje ((14+15+16-17-18+/-19+/-20))	-1 821,16	-506,89		-2,25	-1 148,50	-1 293,16	-0,11			-4 772,08
22.	Nematerialiojo turto likutinė vertė ataskaitinio laikotarpio pabaigoje (6-13-21)	2 671,49	68 134,17	3 429,31	1 019,12	20 365,07	23 632,37	6 808,04			126 059,57
23.	Nematerialiojo turto likutinė vertė ataskaitinio laikotarpio pradžioje (1-7-14)	672,25	73 821,34	3 587,16	970,71	21 961,78	21 204,87	6 034,38			128 252,48

\* Kito subjekto sukaupta turto nusidėvėjimo arba nuvertėjimo suma iki perdavimo.



Ilgalaikio materialiojo turto balansinės vertės pasikeitimai per ataskaitinį laikotarpį  
PAGAL 2018 M. GRUODŽIO 31 D. DUOMENIS

Pateiktina vėluina pr įskaitomas: atskaitoma cirta															
Eil. Nr.	Straipsniai	Žemė	Pastatai		Infrastruktūros ir kiti statiniai	Nekilnojamosios kultūros vertybės	Mašinos ir įrenginiai	Transporto priemonės	Kilnojamosios kultūros vertybės	Baldai ir biuro įranga	Kitas ilgalaikis materialusis turtas			Iš viso	
			Gyvenamieji	Kiti							Kitos vertybės	Kitas ilgalaikis materialusis turtas	Nebaigta statyba		Išankstiniai apmokėjimai
1	2	3	4	5	6	7	8	9	10	11	12	13	14	15	16
1.	Išsigijimo ar pasigaminimo savikaina ataskaitinio laikotarpio pradžioje	5 634 809,17	568 352,76	5 186 857,01	9 983 401,13	464 405,50	2 047 342,07	746 379,29	55 594,83	777 480,99	8 521,70	512 172,90	1 287 659,88	295 610,87	27 568 588,10
2.	Išsigijimai per ataskaitinį laikotarpį (2.1+2.2)	13 830,55	13 220,49	28 202,98	118 061,30	851,25	131 143,31	41 956,03	6 800,78	60 327,11	357,82	32 331,37	755 143,39	493 139,47	1 695 365,85
2.1.	Pirkto turto įsigijimo savikaina	734,25	10 942,48	16 951,76	31 532,95	269,83	126 301,62	41 523,14	1 404,91	59 010,14	229,85	30 577,36	746 743,10	314 087,12	1 380 308,52
2.2.	Neatlygintinai gauto turto įsigijimo savikaina	13 096,29	2 278,01	11 251,22	86 528,35	581,42	4 841,69	432,89	5 395,87	1 316,97	127,97	1 754,00	8 400,30	179 052,35	315 057,33
3.	Parduoto, perduoto ir nurašyto turto suma per ataskaitinį laikotarpį (3.1+3.2+3.3)	-25 896,92	-4 447,66	-96 516,18	-72 711,04	-4 048,18	-41 523,70	-7 872,61	-19,67	-34 606,59	-140,07	-10 774,79	-16 853,65	-182 670,46	-498 081,50
3.1.	Parduoto	-3,03	-550,06	-13 565,71	-660,01		-2 670,23	-2 410,94		-912,98		-30,36			-20 803,31
3.2.	Perduoto	-19 878,17	-391,04	-64 008,49	-21 694,28	-1 864,57	-4 316,57	-367,41		-847,89	-14,99	-404,78	-2 641,39	-181 030,61	-297 460,19
3.3.	Nurašyto	-6 015,71	-3 506,56	-18 941,99	-50 356,76	-2 183,61	-34 536,90	-5 094,26	-19,67	-32 845,72	-125,07	-10 339,64	-14 212,26	-1 639,85	-179 818,00
4.	Perguopavimai (+/-)	-287 082,26	24 101,68	131 524,20	538 286,39	-5 334,42	52 719,97	10 487,57	118,54	3 014,37	3 301,26	26 490,70	-768 463,42	-107 014,56	-377 829,99
5.	Išsigijimo ar pasigaminimo savikainos kiti konsolidavimo pokyčiai		704,61	-620,37			-65,66	37,23		-180,53		-60,34			-185,07
6.	Išsigijimo ar pasigaminimo savikaina ataskaitinio laikotarpio pabaigoje (1+2-3+/-4+/-5)	5 335 660,54	601 931,87	5 249 447,65	10 567 037,77	455 874,16	2 189 635,99	790 987,51	62 494,48	806 035,35	12 040,70	560 159,84	1 257 486,20	499 065,31	28 387 857,38
7.	Sukaupta nusidėvėjimo suma ataskaitinio laikotarpio pradžioje	X	-121 051,07	-1 359 802,98	-4 965 095,11	-11 986,54	-1 378 921,64	-484 223,73	-167,68	-611 385,22	X	-244 700,41	X	X	-9 177 334,37
8.	Neatlygintinai gauto turto sukaupta nusidėvėjimo suma*	X	-528,06	-2 052,04	-11 332,59	0,00	-1 312,05	-343,32		-564,39	X	-80,41	X	X	-16 212,85
9.	Apskaičiuota nusidėvėjimo suma per ataskaitinį laikotarpį	X	-8 429,58	-75 062,68	-354 570,14	-155,88	-116 576,71	-39 555,23	-11,60	-53 469,89	X	-34 970,94	X	X	-682 802,65
10.	Sukaupta parduoto, perduoto ir nurašyto turto nusidėvėjimo suma (10.1+10.2+10.3)	X	2 459,03	25 470,40	36 872,09	26,02	38 524,30	7 767,71		33 854,69	X	7 810,19	X	X	152 784,43
10.1.	Parduoto	X	222,68	67,71	510,09		2 656,52	2 367,17		912,78	X	28,28	X	X	6 765,22
10.2.	Perduoto	X	1 017,34	18 287,53	7 119,44	26,02	2 128,45	384,39		540,05	X	29,90	X	X	29 533,12
10.3.	Nurašyto	X	1 219,02	7 115,16	29 242,55		33 739,33	5 016,16		32 401,86	X	7 752,01	X	X	116 486,09
11.	Perguopavimai (+/-)	X	328,88	21 085,13	-122,83	-43,44	4 752,78	16 618,33	-1,54	4 549,73	X	-1 441,00	X	X	45 726,03
12.	Sukaupti nusidėvėjimo sumos kiti konsolidavimo pokyčiai	X	-121,39	762,30	0,00	0,00	125,53	-19,47		215,95	X	65,90	X	X	1 028,82
13.	Sukaupta nusidėvėjimo suma ataskaitinio laikotarpio pabaigoje (7+8-9-10+/-11+/-12)	X	-127 342,18	-1 389 599,86	-5 294 248,57	-12 159,85	-1 453 407,79	-499 755,71	-180,82	-626 799,14	X	-273 316,68	X	X	-9 676 810,59
14.	Nuvertėjimo suma ataskaitinio laikotarpio pradžioje	X	-479,79	-30 719,28	-1 268,19	-39 948,03	-2 432,86	-205,94		-1 392,37	X	-2 963,14	-13 176,12	-820,34	-93 406,08
15.	Neatlygintinai gauto turto sukaupta nuvertėjimo suma*	X			-257,27	0,00	-1,28			-3,61	X	-0,06			-262,22
16.	Apskaičiuota nuvertėjimo suma per ataskaitinį laikotarpį	X	-7,45	-357,98	-1 283,23	-776,62	-98,36	-73,08		-8,17	X	-164,95	-6 201,45	-8,17	-8 979,45

Pateiktos valiuta ir užklausos: naktantais eurai



Eil. Nr.	Straipsniai	Žemė	Pastatai		Infrastruktūros ir kiti statiniai	Nekilnojamosios kultūros vertybės	Mašinos ir įrenginiai	Transporto priemonės	Kilnojamosios kultūros vertybės	Baldai ir biuro įranga	Kitas ilgalaikis materialusis turtas		Nebaigti statybn	Iš viso	
			Gyvenamieji	Kiti							Kitos vertybės	Kitas ilgalaikis materialusis turtas			
1	2	3	4	5	6	7	8	9	10	11	12	13	14	15	16
17.	Panaikinta nuvertėjimo suma per ataskaitinį laikotarpį	X	4,79	297,17	78,30	888,28	5,12	5,21		2,67	X	57,68	609,25	3,91	1 952,37
18.	Sukaupta pardavimo, perduoto ir nurašyto turto nuvertėjimo suma (18.1+18.2+18.3)	X	101,18	332,54	638,57	83,86	62,33	14,92		22,57	X	132,74	384,50		1 773,21
18.1.	Pardavimo	X	2,37	24,90			0,01				X				27,28
18.2.	Perdavimo	X		106,77	395,37						X		225,97		728,11
18.3.	Nurašyto	X	98,81	200,87	243,20	83,86	62,32	14,92		22,57	X	132,74	158,53		1 017,82
19.	Pergrupavimai (+/-)	X	75,01	1 155,20	881,49	-262,79	85,93	31,57		52,57	X	35,89	-58,12	32,74	2 029,50
20.	Nuvertėjimo sumos kiti konsolidavimo pokyčiai	X		-515,08			-76,47			-28,76	X	-24,06			-644,37
21.	Nuvertėjimo suma ataskaitinio laikotarpio pabaigoje (14+15+16-17-18+/-19+/-20)	X	-306,26	-29 807,42	-1 210,34	-40 015,31	-2 455,58	-227,31		-1 355,11	X	-2 925,88	-18 441,95	-791,86	-97 537,02
22.	Tikroji vertė ataskaitinio laikotarpio pradžioje	13 937 616,35	X	X	X	202 362,25	X	X	252 917,20	X	706,97	X	X	X	14 393 602,78
23.	Neatlyginimai gauti turto iš kito subjekto sukauptos tikrosios vertės pokytis	5 184,28	X	X	X	4 074,01	X	X	75,05		0,10	X	X	X	9 333,43
24.	Tikrosios vertės pasikeitimo per ataskaitinį laikotarpį suma (+/-)	1 760 478,40	X	X	X	14 875,27	X	X	30 143,05	X	141,31	X	X	X	1 805 638,03
25.	Pardavimo, perduoto ir nurašyto turto tikrosios vertės suma (25.1+25.2+25.3)	7 161,61	X	X	X	-4 253,08	X	X	-0,07			X	X	X	2 908,46
25.1.	Pardavimo	-20,61	X	X	X		X	X				X	X	X	-20,61
25.2.	Perdavimo	8 849,87	X	X	X	-2 439,76	X	X			X	X	X	X	6 410,11
25.3.	Nurašyto	-1 667,65	X	X	X	-1 813,33	X	X	-0,07			X	X	X	-3 481,05
26.	Pergrupavimai (+/-)	190 836,23	X	X	X	-2 998,90	X	X	-12,16		370,10	X	X	X	188 195,27
27.	Tikrosios vertės kiti konsolidavimo pokyčiai		X	X	X		X	X				X	X	X	
28.	Tikroji vertė ataskaitinio laikotarpio pabaigoje (22+23+/-24+/-25+/-26+/-27)	15 901 276,88	X	X	X	214 059,54	X	X	283 123,07	X	1 218,48	X	X	X	16 399 677,96
29.	Ilgalaikio materialiojo turto likutinė vertė ataskaitinio laikotarpio pabaigoje (6-13-21+28)	21 236 937,42	474 283,44	3 830 040,37	5 271 578,86	617 758,54	733 772,62	291 004,49	345 436,73	177 881,10	13 259,18	283 917,28	1 239 044,25	498 273,45	35 013 187,73
30.	Ilgalaikio materialiojo turto likutinė vertė ataskaitinio laikotarpio pradžioje (1-7-14+22)	19 572 425,53	446 821,90	3 796 334,76	5 017 037,83	614 833,18	665 987,57	261 949,62	308 344,35	164 703,40	9 228,67	264 509,35	1 274 483,76	294 790,52	32 691 450,43

\* Kito subjekto sukaupta turto nusidevėjimo arba nuvertėjimo suma iki perdavimo



**Valstybės ar savivaldybės įmonių\* jungtinė finansinės būklės ataskaita (balansas)**

PAGAL 2018 M. GRUODŽIO 31 D. DUOMENIS

*Pateikimo valiuta ir tikslumas: tūkstančiais eurų*

Eil. Nr.	Straipsniai	Paskutinė ataskaitinio laikotarpio diena	Paskutinė praėjusio ataskaitinio laikotarpio diena
I	2	3	4
A	Ilgalaikis turtas	1 509 616,52	1 499 953,44
I	Nematerialusis turtas	11 075,46	10 232,33
II	Materialusis turtas	1 453 783,36	1 455 630,70
III	Finansinis turtas	44 757,70	34 090,41
B	Biologinis turtas		
C	Kitas trumpalaikis turtas	831 799,77	1 003 834,58
I	Atsargos, išankstiniai apmokėjimai ir nebaigtos vykdyti sutartys	265 240,88	372 636,77
II	Iš viešojo sektoriaus subjektų gautinos sumos	3 449,44	27 221,47
III	Kitos per vienus metus gautinos sumos	246 218,87	282 766,58
IV	Kitas trumpalaikis turtas	14 746,97	73 001,62
V	Pinigai ir pinigų ekvivalentai	302 143,61	248 208,14
	<b>Iš viso turto:</b>	<b>2 341 416,29</b>	<b>2 503 788,01</b>
D	Nuosavas kapitalas	1 365 384,74	1 430 096,89
I	Istatinis kapitalas arba įmonės savininko (dalininkų) kapitalas	1 097 631,56	1 096 241,68
II	Turtą, kuris pagal įstatymus gali būti tik valstybės nuosavybė, atitinkantis kapitalas	678 031,37	639 469,06
III	Perkainojimo rezervas (rezultatai)	1 275,08	2 288,82
IV	Rezervai	72 145,09	106 342,96
V	Nepaskirstytas pelnas (nuostoliai)	-483 698,36	-414 245,63
V.1	Ataskaitinių metų pelnas (nuostoliai)	73 669,85	51 887,72
V.2	Ankstesnių metų pelnas (nuostoliai)	-557 368,21	-466 133,34
E	Dotacijos ir subsidijos	682 171,92	749 647,38
F	Įsipareigojimai viešojo sektoriaus subjektams	180 538,70	129 218,31
G	Kiti įsipareigojimai	113 320,94	194 825,43
I	Po vienu metų mokėtinos sumos ir ilgalaikiai įsipareigojimai	23 054,60	31 424,51
II	Per vienus metus mokėtinos sumos ir trumpalaikiai įsipareigojimai	90 266,34	163 400,92
	<b>Iš viso nuosavo kapitalo ir įsipareigojimų:</b>	<b>2 341 416,29</b>	<b>2 503 788,01</b>

\* Teikiama informacija apie tas valstybės įmones, kuriose viešojo sektoriaus subjektas įgyvendina įmonės savininko teises ir pareigas.



**Kontroliuojamų viešųjų įstaigų jungtinė finansinės būklės ataskaita (balansas)**  
**PAGAL 2018 M. GRUODŽIO 31 D. DUOMENIS**

*Pateikimo valiuta ir tikslumas: tūkstančiais eurų*

Eil. Nr.	Straipsniai	Paskutinė ataskaitinio laikotarpio diena	Paskutinė praėjusio ataskaitinio laikotarpio diena
I	2	3	4
A	Ilgalaikis turtas	223 470,85	243 740,56
I	Nematerialusis turtas	990,46	1 194,81
II	Materialusis turtas	217 698,81	238 912,25
III	Finansinis turtas	4 781,59	3 633,50
B	Biologinis turtas	514,52	501,73
C	Kitas trumpalaikis turtas	125 481,17	75 987,49
I	Atsargos, išankstiniai apmokėjimai ir nebaigtos vykdyti sutartys	18 543,87	6 752,20
II	Iš viešojo sektoriaus subjektų gautinos sumos	1 195,15	2 398,78
III	Kitos per vienus metus gautinos sumos	54 025,15	19 055,56
IV	Kitas trumpalaikis turtas	4 881,25	4 684,11
V	Pinigai ir pinigų ekvivalentai	46 835,74	43 096,84
	<b>Iš viso turto:</b>	<b>349 466,54</b>	<b>320 229,78</b>
D	Nuosavas kapitalas	70 546,94	67 774,90
I	Istatinis kapitalas arba įmonės savininko (dalininkų) kapitalas	43 445,12	42 105,30
II	Turtą, kuris pagal įstatymus gali būti tik valstybės nuosavybė, atitinkantis kapitalas		
III	Perkainojimo rezervas (rezultatai)	233,57	239,05
IV	Rezervai	774,96	740,14
V	Nepaskirstytas pelnas (nuostoliai)	26 093,29	24 690,41
V.1	Ataskaitinių metų pelnas (nuostoliai)	3 600,56	1 243,69
V.2	Ankstesnių metų pelnas (nuostoliai)	22 492,73	23 446,72
E	Dotacijos ir subsidijos	219 074,36	193 683,68
F	Įsipareigojimai viešojo sektoriaus subjektams	1 569,01	890,58
G	Kiti įsipareigojimai	58 276,24	57 880,63
I	Po vieno metų mokėtinos sumos ir ilgalaikiai įsipareigojimai	29 546,20	28 848,07
II	Per vienus metus mokėtinos sumos ir trumpalaikiai įsipareigojimai	28 730,04	29 032,56
	<b>Iš viso nuosavo kapitalo ir įsipareigojimų:</b>	<b>349 466,54</b>	<b>320 229,78</b>



**Kontroliuojamų akcinių ir uždarytų akcinių bendrovių jungtinė finansinės būklės ataskaita (balansas)**  
**PAGAL 2018 M. GRUODŽIO 31 D. DUOMENIS**

*Pateikimo valiuta ir tikslumas: tūkstančiais eurų*

Eil. Nr.	Straipsniai	Paskutinė ataskaitinio laikotarpio diena	Paskutinė praėjusio ataskaitinio laikotarpio diena
I	2	3	4
A	Ilgalaikis turtas	8 831 681,07	8 355 712,44
I	Nematerialusis turtas	148 373,67	80 593,99
II	Materialusis turtas	8 337 390,09	7 921 306,93
III	Finansinis turtas	345 917,31	353 811,52
B	Biologinis turtas	3 411,68	2 136,93
C	Kitas trumpalaikis turtas	1 596 823,48	1 491 003,21
I	Atsargos, išankstiniai apmokėjimai ir nebaigtos vykdyti sutartys	216 264,17	199 406,73
II	Iš viešojo sektoriaus subjektų gautinos sumos	23 129,72	16 622,97
III	Kitos per vienus metus gautinos sumos	650 305,83	627 280,71
IV	Kitas trumpalaikis turtas	76 551,56	131 651,64
V	Pinigai ir pinigų ekvivalentai	630 572,20	516 041,16
	<b>Iš viso turto:</b>	<b>10 431 916,23</b>	<b>9 848 852,57</b>
D	Nuosavas kapitalas	5 031 779,31	4 727 132,59
I	Istatinis kapitalas arba įmonės savininko (dalininkų) kapitalas	4 256 264,19	4 001 532,73
II	Turtą, kuris pagal įstatymus gali būti tik valstybės nuosavybė, atitinkantis kapitalas	13 622,96	202,60
III	Perkainojimo rezervas (rezultatai)	188 255,88	80 208,75
IV	Rezervai	437 207,24	416 188,42
V	Nepaskirstytas pelnas (nuostoliai)	136 429,03	229 000,09
V.1	Ataskaitinių metų pelnas (nuostoliai)	124 741,98	219 530,79
V.2	Ankstesnių metų pelnas (nuostoliai)	11 687,05	9 469,30
E	Dotacijos ir subsidijos	2 354 070,86	2 450 143,21
F	Įsipareigojimai viešojo sektoriaus subjektams	44 837,55	24 905,36
G	Kiti įsipareigojimai	3 001 228,51	2 646 671,41
I	Po vieno metų mokėtinos sumos ir ilgalaikiai įsipareigojimai	1 890 606,70	1 583 530,75
II	Per vienus metus mokėtinos sumos ir trumpalaikiai įsipareigojimai	1 110 621,81	1 063 140,67
	<b>Iš viso nuosavo kapitalo ir įsipareigojimų:</b>	<b>10 431 916,23</b>	<b>9 848 852,57</b>



**Parduoti laikomo finansinio turto pokyčiai per ataskaitinį laikotarpį**  
**PAGAL 2018 M. GRUODŽIO 31 D. DUOMENIS**

*Pateikimo valiuta ir tikslumas: tūkstantiais eurų*

Eil. Nr.	Finansinio turto pavadinimas	Balansinė vertė ataskaitinio laikotarpio pradžioje	Išgyta	Parduota (balansinė vertė pardavimo momentu)	Perkelta į (iš) kitas finansinio turto grupes	Nuvertėjimas	Nurašyta (balansinė vertė nurašymo momentu)*	Tikrosios vertės pokytis	Kiti konsolidavimo pokyčiai	Balansinė vertė ataskaitinio laikotarpio pabaigoje
1	2	3	4	5	6	7	8	9	10	11
1.	Ilgalaikis finansinis turtas	784 541,82	15 376,13	-1 924,81	-17 459,07	-2 293,47	-88,48	228 510,05		1 006 662,17
1.1.	Nuosavybės vertybiniai popieriai	465 290,31	1 990,83	-1 436,13	-1 790,54		-33,08	4,84		464 026,23
1.2.	Ne nuosavybės vertybiniai popieriai									
1.3.	Finansinis turtas iš išvestinės finansinės priemonės	263 470,15			-14 460,85			227 629,89		476 639,18
1.4.	Kitas	55 781,37	13 385,30	-488,68	-1 207,67	-2 293,47	-55,40	875,32		65 996,76
2.	Trumpalaikis finansinis turtas	37 704,37		-3 468,84	14 460,85	-5,33		-2 836,40		45 854,64
2.1.	Nuosavybės vertybiniai popieriai									0,00
2.2.	Ne nuosavybės vertybiniai popieriai									
2.3.	Finansinis turtas iš išvestinės finansinės priemonės	37 691,67		-3 468,84	14 460,85			-2 836,40		45 847,28
2.4.	Kitas	12,69				-5,33				7,36
3.	Iš viso	822 246,19	15 376,13	-5 393,66	-2 998,22	-2 298,80	-88,48	225 673,65		1 052 516,82

\* Šioje skiltyje rodomas ir perduotas parduoti laikomas finansinis turtas.



Iki išpirkimo termino laikomo finansinio turto ir suteiktų paskolų pokyčiai per ataskaitinį laikotarpį  
PAGAL 2018 M. GRUODŽIO 31 D. DUOMENIS

Pateikimo valiuta ir tikslumas: tūkstančiais eurų

Eil. Nr.	Finansinio turto pavadinimas	Balansinė vertė ataskaitinio laikotarpio pradžioje	Per ataskaitinį laikotarpį									Kiti konsolidavimo pokyčiai	Balansinė vertė ataskaitinio laikotarpio pabaigoje
			Įsigyta (įsigijimo savikaina)	Parduota (balansinė vertė pardavimo momentu)	Perkelta į (iš) kitą finansinio turto grupę	Amortizacijos suma**	Valiutos kurso pokyčio įtaka	Piniginės įplaukos	Nurašyta	Nuvertėjimas			
1	2	3	4	5	6	7	8	9	10	11	12	13	
1.	Ilgalaikis finansinis turtas ir suteiktos paskolos	249 181,32	79 191,31		-136 008,67	5,72		-35 133,68	-2 673,45	-419,02		154 143,54	
1.1.	Suteiktos paskolos	235 101,22	79 112,11		-124 442,28	5,51		-35 122,32	-2 673,45	-419,02		151 561,77	
1.2.	Obligacijos	12 362,75			-11 485,63	0,21		-11,36				865,97	
1.3.	Vekseliai	0,12			-0,12								
1.4.	Kiti ne nuosavybės vertybiniai popieriai	216,96			-216,96								
1.5.	Ilgalaikiai terminuoti indėliai	1 500,27	79,20		136,33							1 715,80	
2.	Trumpalaikis finansinis turtas ir suteiktos paskolos*	88 847,45	8 249,81	-10 687,54	41 603,42		0,09	-89 124,07	-1 704,03	297,20		37 482,33	
2.1.	Suteiktos paskolos	26 095,67	7 132,82		41 652,55			-45 883,22	-1 704,03	297,20		27 590,99	
2.2.	Obligacijos	6 335,80						-3,95				6 331,85	
2.3.	Vekseliai												
2.4.	Kiti ne nuosavybės vertybiniai popieriai												
2.5.	Trumpalaikiai terminuoti indėliai	56 415,98	1 117,00	-10 687,54	-49,13		0,09	-43 236,91				3 559,49	
3.	Iš viso	338 028,78	87 441,12	-10 687,54	-94 405,24	5,72	0,09	-124 257,75	-4 377,48	-121,82		191 625,87	

\* Nurodoma ir ilgalaikio finansinio turto, ir suteiktų paskolų einamųjų metų dalis.

\*\* Amortizacijos suma apima skirtumą tarp finansinio turto įsigijimo savikainos ir amortizuotos savikainos pirminio finansinio turto pripažinimo metu, ir amortizacijos sumos pasikeitimą per ataskaitinį laikotarpį.



**Biologinio turto vertės pasikeitimas per ataskaitinį laikotarpį**  
**PAGAL 2018 M. GRUODŽIO 31 D. DUOMENIS**

*Pateikimo valiuta ir tikslumas: tikslantysis eurai*

eil. Nr.	Straipsniai	Gyvūnai	Medynai	Parkų ir skverų želdiniai	Daugiamėčiai sodiniai	Pasėliai	Kitas biologinis turtas	Išankstiniai mokėjimai už biologinį turą	Iš viso
1	2	3	4	5	6	7	8	9	10
1.	Likutis ataskaitinio laikotarpio pradžioje	1 939,09	2 226 438,80	13 218,93	145,15	253,96	5 237,22	0,23	2 247 233,38
2.	Biologinio turto padidėjimas dėl:	3 935,90	121 539,17	24 949,18	531,50	955,11	244,19	8,62	152 161,68
2.1.	Prieauglio ar prieaugio	2 456,40				0,27	5,38		2 462,05
2.2.	Išsigijimo	379,12		807,49	25,56	8,06	114,81	7,84	1 342,87
2.3.	Gavimo nemokamai	58,89	2 694,43	11 253,52	274,59		10,90		14 292,34
2.4.	Pergrupavimo	1 038,23	20 992,88	8 759,60	49,89	906,88	7,62	0,78	31 755,89
2.5.	Nuvertėjimo atstatymo					2,31			2,31
2.6.	Tikrosios vertės pokyčio	3,27	97 851,86	4 128,56	181,46	37,58	105,49		102 308,21
3.	Biologinio turto sumažėjimas dėl:	-3 868,04	-2,82	-563,36	-1,13	-750,21	-3 649,41	-5,63	-8 840,61
3.1.	Parlavimo	-65,44				-0,27	-14,02		-79,74
3.2.	Perdavimo	-0,04		-61,76					-61,80
3.3.	Nurašymo	-2 426,76		-282,99	-1,01	-7,22	-245,61	-0,28	-2 963,88
3.4.	Pergrupavimo	-1 357,06	-1,32	-185,66	-0,12	-740,42	-3 238,52	-5,36	-5 528,45
3.5.	Nuvertėjimo	-5,35		-32,02		-2,30			-39,67
3.6.	Tikrosios vertės pokyčio	-13,39	-1,50	-0,92			-151,26		-167,07
4.	Kiti pokyčiai*			8 228,24			-5,92		8 222,32
5.	Kiti konsolidavimo pokyčiai						0,01		0,01
6.	Likutis ataskaitinio laikotarpio pabaigoje (1+2-3+/-4+/-5)	2 006,95	2 347 975,15	45 832,98	675,52	458,86	1 826,09	3,22	2 398 778,77

\* Pokyčiai turi būti paaiškinti aiškinamojo rašto tekste.



Finansinių įsipareigojimų pokytis per ataskaitinį laikotarpį  
PAGAL 2018 M. GRUODŽIO 31 D. DUOMENIS

*Pateikimo valiuta ir tikslumas: tūkstančiais eurų*

Eil. Nr.	Finansinių įsipareigojimų pavadinimas	Balansinė vertė ataskaitinio laikotarpio pradžioje	Per ataskaitinį laikotarpį						Kiti konsolidavimo pokyčiai	Balansinė vertė ataskaitinio laikotarpio pabaigoje
			Prisimti įsipareigojimai (įsigijimo savikaina)	Finansinių įsipareigojimų pergrupavimas	Amortizacijos suma*	Valiutos kurso pokyčio įtaka	Įvykdyti įsipareigojimai (grąžintos skolos, sumokėtos palūšanos, išpirkti vertybiniai popieriai)	Nurašyti įsipareigojimai		
1	2	3	4	5	6	7	8	9	10	11
1.	Ilgalaikiai skoliniai įsipareigojimai	13 871 423,89	1 154 039,38	-1 019 042,92	-10 738,67	186 852,38	-8 325,05	-1 155,48		14 173 053,53
1.1.	Išleistos obligacijos	12 462 152,37	992 735,23	-707 895,21	-10 694,02	186 850,38				12 923 148,73
1.2.	Išleisti išdo vekseliai	175 125,49	4 728,40	-82 165,91	4,55					97 692,54
1.3.	Gautos paskolos	1 178 788,99	148 650,95	-213 471,10	-196,45		-7 071,63	-1 093,55		1 105 607,22
1.4.	Finansinės nuomos (lizingo) įsipareigojimai	14 198,82	7 902,20	-3 984,05	147,25	2,00	-1 156,42	-42,20		17 067,60
1.5.	Kiti įsipareigojimai	41 158,21	22,61	-11 526,65			-97,00	-19,73		29 537,44
2.	Trumpalaikiai skoliniai ir ilgalaikiai skoliniai įsipareigojimų einamųjų metų dalis	3 319 964,96	107 543,04	934 672,69	-1 009,60	-32,49	-2 408 743,74	-2 005,79		1 950 389,07
2.1.	Išleistos obligacijos	1 980 852,61		697 625,47	-1 013,25		-1 970 836,19			706 628,64
2.2.	Išleisti išdo vekseliai	144 664,22		82 175,71	3,65		-157 821,00			69 022,58
2.3.	Gautos paskolos	1 132 310,23	94 865,97	133 798,14			-218 271,09	-243,95		1 142 459,30
2.4.	Finansinės nuomos (lizingo) įsipareigojimai	4 473,83	3 617,10	3 472,16		-32,49	-6 271,00	-57,81		5 201,80
2.5.	Kiti įsipareigojimai	57 664,06	9 059,97	17 601,20			-55 544,45	-1 704,03		27 076,74
3.	Kiti įsipareigojimai	287 622,44	29 222,77	8 950,48	339,25	-37,80	-155 615,25	-4 285,35	-6,29	166 190,24
3.1	Kiti ilgalaikiai įsipareigojimai	178 808,24	27 072,76	-77 383,80	315,28	-37,82	-45 112,68	-3 531,93	-2,28	80 127,77
3.2	Kitų ilgalaikių įsipareigojimų einamųjų metų dalis	108 814,19	2 150,01	86 334,28	23,96	0,01	-110 502,57	-753,42	-4,01	86 062,47
4.	Is viso	17 479 011,29	1 290 805,20	-75 419,75	-11 409,03	186 782,08	-2 572 684,04	-7 446,63	-6,29	16 289 632,84

\* Amortizacijos suma apima skirtumą tarp finansinio turto įsigijimo savikainos ir amortizuotos savikainos pirmo finansinio turto pripažinimo metu ir amortizacijos sumos pasikeitimą per ataskaitinį laikotarpį.



Atidėjiniai pagal jų paskirtį  
PAGAL 2018 M. GRUODŽIO 31 D. DUOMENIS

Pateikimo valiuta ir tikslumas: tūkstančiais eurų

Et. Nr.	Atidėjinų paskirtis	Atidėjinų vertė ataskaitinio laikotarpio pradžioje	Atidėjinų vertės padidėjimas, išskyrus padidėjimą dėl diskontavimo	Atidėjinų vertės pasikeitimas dėl diskontavimo	Panaudota atidėjinų suma	Panaikinta atidėjinų suma	Kiti konsolidavimo pokyčiai	Atidėjinų vertė ataskaitinio laikotarpio pabaigoje
1	2	3	4	5	6	7	8	9
1.	Kompensacijos darbuotojams	3 275,59	2 480,20	0,41	-519,19	-359,85	25,00	4 902,16
2.	Žalos atlyginimas	4 030,00	805,98	2 264,60	-1 065,15	-1 353,46		4 681,98
3.	Aplinkos tvarkymas							
4.	Turto likvidavimas	837,36			-644,15	-0,28		192,92
5.	Resurktūrizavimas / veiklos nutraukimas	2 631 534,80					-2 631 534,80	
6.	Garantių išpareigojinai	5 227,39	6 785,43	-4,47	-1 231,66	-2 558,78		8 217,92
7.	Baudos							
8.	Kompensacijų už valstybės išperkamą nekilnojamąjį turtą bei LR religinių bendrųjų teisių į išlikusį nekilnojamąjį turtą atkūrimui							
9.	Lengvatinių paskolų gyvenamiesiems namams, butams statyti arba pirkti teikimo iš bankų kredito išteklių piliečiams, turintiems teisę į valstybės paramą, rinkos palūkanoms arba jų daliai padengti	21 665,14	22,99	429,48	-5 941,57	-104,53		16 071,51
10.	Sutaupoms atkurti	0,44			-0,19			0,25
11.	Kiti*	58 403,61	4 096 903,09	-1 515 684,25	-9 917,55	-5 609,61		2 624 095,29
12.	Iš viso	2 724 974,32	4 106 997,69	-1 512 994,24	-19 319,44	-9 986,52	-2 631 509,80	2 658 162,02

\*Reikšmingos sumos detalizuojamos aiškinamojo rašto tekste.



Finansavimo sumos pagal šaltinį, tikslinę paskirtį ir jų pokyčiai per ataskaitinį laikotarpį  
PAGAL 2018 M. GRUODŽIO 31 D. DUOMENIS

</

\* Šioje skiltyje rodomas finansavimo sumų pergrupavimas, praėjusio ataskaitinio laikotarpio klaidų taisymas ir valiutos kurso įtaka pinigų likučiams, susijusiems su finansavimo sumomis.



Ataskaitinto laikotarpio informacija pagal veiklos segmentus  
PAGAL 2018 M. GRUODŽIO 31 D. DUOMENIS

Eil. Nr.	Finansinių ataskaitų straipsniai	Bendros valstybės paslaugos	Gyvyba	Viešojo tvarkos ir visuomenės apsauga	Ekonomika	Aplinkos apsauga	Bastai ir komunaliniai ūkiai	Sveikatos apsauga	Poilsis, kultūra ir religija	Švietimas	Socialinė apsauga	B viso
1	2	3	4	5	6	7	8	9	10	11	12	13
1.	Pagrindinės veiklos sąnaudos	-1 119 396,41	-521 329,93	-502 908,57	-3 280 509,39	-270 380,72	-192 247,53	-1 716 082,83	-397 918,55	-1 744 397,99	-5 390 630,90	-15 135 802,82
1.1.	Darbo užmokesčio ir socialinio draudimo	-257 004,91	-245 876,87	-346 782,12	-92 135,51	-27 736,14	-10 940,77	-777 423,71	-146 335,41	-1 149 295,29	-1 985 963,50	-3 252 482,21
1.2.	Nusidėvėjimo ir amortizacijos	-82 651,93	-69 416,76	-32 682,48	-261 642,62	-21 242,25	-33 355,53	-72 882,28	-34 941,51	-102 136,48	-17 151,58	-728 103,41
1.3.	Komunalinių paslaugų ir ryšių	-19 187,46	-10 957,93	-16 371,81	-29 131,13	-46 206,91	-59 943,10	-35 971,57	-18 055,72	-86 384,20	-15 404,51	-337 614,32
1.4.	Komandiruočių	-6 354,42	-10 437,82	-3 760,41	-2 944,98	-718,76	-59,68	-1 206,04	-2 664,62	-16 608,40	-959,53	-45 714,67
1.5.	Transporto	-6 393,88	-30 862,44	-9 819,34	-2 046,76	-1 802,21	-722,00	-7 751,60	-2 834,61	-12 177,57	-3 898,13	-78 308,54
1.6.	Kvalifikacijos kėlimo	-1 837,40	-1 889,13	-750,60	-800,62	-77,25	-15,87	-1 194,72	-313,40	-4 241,34	-1 179,67	-11 600,00
1.7.	Paprastojo remonto ir eksploatavimo	-9 891,53	-10 356,13	-4 788,15	-127 635,40	-2 571,34	-12 480,45	-21 851,76	-16 538,70	-45 044,29	-11 928,94	-263 086,70
1.8.	Nuvertėjimo ir nuraišytų sumų	-88 672,69	-257,20	-2 078,91	-347 919,89	-7 262,58	-2 708,23	-30 743,71	-1 704,38	-4 800,05	-136 478,24	-622 625,88
1.9.	Sunaudojų ir parduotų atsargų sąvokainų	-16 161,67	-42 247,65	-31 857,29	-32 454,58	-4 957,93	-2 262,05	-245 252,33	-14 680,64	-115 043,24	-30 413,73	-535 331,12
1.10.	Socialinių išmokų	-23 986,71	-971,12	-1 192,81	-522,63	-140,96	-28,38	-447 328,48	-301,82	-53 403,80	-4 801 160,34	-5 329 037,06
1.11.	Nuomos	-13 319,68	-4 328,26	-4 286,31	-2 102,73	-315,90	-99,21	-1 602,76	-1 725,43	-1 373,94	-1 933,87	-31 088,09
1.12.	Finansavimo	-50 622,80	-4 900,89	-10 437,14	-1 574 282,43	-89 041,12	-30 283,85	-8 621,41	-88 267,59	-55 289,79	-119 261,25	-2 031 008,28
1.13.	Kitų paslaugų	-57 112,45	-25 976,67	-22 056,26	-75 563,59	-59 228,05	-26 048,37	-51 917,48	-57 404,10	-80 290,49	-45 735,20	-501 332,67
1.14.	Kitos	-486 198,87	-63 551,06	-16 044,95	-731 326,52	-9 089,31	-13 300,04	-12 334,98	-12 150,61	-18 311,11	-6 162,42	-1 368 469,86
2.	Apskaitos politikos kėlimo ir esminių apskaitos klaidų taisymo įtaka	876,58		-700,79	-971,17	-11,62	-8,23	5 820,48	-2 805,22	205,03	-39,40	2 365,67
3.	Pagrindinės veiklos pinigų srautai											
3.1.	Išmokos	-977 315,56	-501 536,81	-380 931,35	-380 695,00	-149 483,98	-132 469,10	-1 441 935,37	-253 733,08	-1 344 254,62	-5 159 812,06	-10 722 186,91
3.1.1.	Darbo užmokesčio ir socialinio draudimo	-202 305,78	-184 528,09	-267 962,47	-72 307,73	-22 123,38	-8 991,74	-616 834,55	-114 537,59	-896 704,11	-149 177,46	-2 535 472,89
3.1.2.	Komunalinių paslaugų ir ryšių	-23 952,88	-11 104,48	-15 210,54	-21 395,99	-46 980,81	-53 958,07	-38 250,75	-17 428,91	-89 582,83	-15 091,47	-332 956,72
3.1.3.	Komandiruočių	-6 680,43	-11 013,72	-3 791,05	-3 066,78	-919,68	-59,81	-1 295,10	-2 719,64	-16 698,77	-977,82	-47 222,80
3.1.4.	Transporto	-7 024,98	-55 011,93	-10 804,70	-1 989,57	-1 649,02	-653,74	-7 436,19	-2 719,29	-12 755,65	-3 960,32	-104 005,58
3.1.5.	Kvalifikacijos kėlimo	-1 929,13	-1 190,15	-754,55	-824,28	-89,64	-13,61	-1 205,71	-317,41	-4 242,98	-1 170,60	-11 738,06
3.1.6.	Paprastojo remonto ir eksploatavimo	-9 769,64	-9 725,49	-5 782,51	-127 541,37	-3 602,05	-11 131,73	-19 035,71	-11 894,01	-43 340,52	-12 106,73	-254 019,76
3.1.7.	Atsargų išsigijimo	-14 179,84	-123 648,38	-31 489,28	-6 355,01	-3 541,36	-1 899,19	-179 348,80	-13 981,77	-119 209,52	-35 256,53	-528 909,66
3.1.8.	Socialinių išmokų	-20 277,85	-638,39	-2 037,16	-1 318,78	-162,17	-34,66	-448 665,93	-747,39	-49 411,87	-4 615 091,72	-5 138 383,92
3.1.9.	Nuomos	-15 814,19	-2 851,58	-4 641,88	-2 053,50	-310,58	-86,30	-1 954,68	-1 521,52	-1 855,38	-1 526,19	-32 615,79
3.1.10.	Kitų paslaugų išsigijimo	-57 790,63	-37 736,68	-22 795,56	-78 957,86	-62 351,74	-24 076,99	-60 387,43	-62 092,96	-80 879,26	-47 460,28	-534 529,39
3.1.11.	Sumokėtos patikamos	-554 561,78	-0,73	-2,16	-88,88	0,00	-41,69	-202,46	-7,18	-1 301,69	-114,50	-556 321,06
3.1.12.	Kitos išmokos	-63 028,45	-64 087,19	-15 679,50	-64 795,23	-7 663,55	-31 521,56	-67 318,07	-25 765,42	-28 272,04	-277 878,44	-646 009,47

Pateikimo valiuta ir tikslumas: tikslumais eurai



**Praėjusio ataskaitinio laikotarpio informacija pagal veiklos segmentus**  
PAGAL 2018 M. GRUODŽIO 31 D. DUOMENIS

*Pateikimo valiuta ir tikslumas: tiksliai eurų*

Eit. Nr.	Finansinių ataskaitų straipsniai	Bandros valstybės paslaugos	Gyvyba	Viešojo tvarka ir visuomenės apsauga	Ekonomika	Aplinkos apsauga	Būstas ir komunaliniai ūkiai	Sveikatos apsauga	Politis, kultūra ir religija	Švietimas	Socialinė apsauga	Iš viso
1	2	3	4	5	6	7	8	9	10	11	12	13
1.	Pagrindinės veiklos sąnaudos	-952 061,55	-444 864,62	-468 946,21	-5 176 460,37	-231 147,61	-177 671,35	-1 531 499,93	-343 492,72	-1 614 757,24	-4 547 183,18	-15 488 084,77
1.1.	Darbo užmokesčio ir socialinio draudimo	-254 024,49	-211 174,17	-322 699,16	-73 685,00	-26 359,24	-10 290,75	-678 427,57	-133 730,56	-1 049 015,61	-183 293,64	-2 942 700,20
1.2.	Nusidėvėjimo ir amortizacijos	-79 149,98	-56 777,90	-32 142,84	-236 960,30	-22 261,23	-29 577,45	-71 355,75	-32 382,58	-109 642,55	-17 365,96	-687 616,55
1.3.	Komunalinių paslaugų ir ryšių	-16 428,83	-10 055,80	-15 040,15	-21 614,21	-31 148,90	-52 950,87	-34 393,70	-17 283,06	-79 148,29	-14 609,14	-292 672,95
1.4.	Komandiruočių	-6 301,73	-8 693,98	-2 957,54	-2 139,27	-705,88	-26,67	-1 170,58	-2 782,03	-13 615,96	-736,23	-39 119,88
1.5.	Transporto	-6 581,68	-27 904,26	-9 098,77	-1 663,15	-1 761,18	-745,98	-7 691,31	-2 241,39	-11 014,17	-3 089,59	-71 791,49
1.6.	Kvalifikacijos kėlimo	-1 824,73	-1 080,15	-868,61	-879,41	-144,79	-16,58	-1 456,28	-307,16	-3 734,61	-1 133,22	-11 445,54
1.7.	Paprastojo remonto ir eksploatavimo	-8 546,19	-8 919,11	-5 215,70	-38 299,08	-2 842,35	-11 046,34	-19 339,28	-13 260,04	-39 364,54	-11 313,02	-158 145,63
1.8.	Nuvertėjimo ir nurasnyų sumu	-103 167,42	-2 338,55	-4 594,76	-742 706,51	-22 410,17	-5 259,59	-2 576,45	-8 737,10	-6 217,99	-31 701,35	-929 709,87
1.9.	Sunaudotų ir parduotų atsargų savikaina	-17 235,90	-40 959,39	-29 968,45	-4 778,93	-4 921,75	-2 137,09	-238 111,87	-12 416,48	-112 420,93	-30 629,23	-493 580,00
1.10.	Socialinių išmokų	-18 308,33	-2 967,48	-2 049,43	-237,47	-135,66	-26,31	-408 483,58	-170,04	-54 063,71	-1 107 190,55	-4 593 652,55
1.11.	Nuomos	-10 414,42	-2 310,23	-3 934,61	-2 019,54	-211,20	-95,19	-1 373,11	-1 091,80	-1 350,34	-1 649,95	-24 450,39
1.12.	Finansavimo	22 447,37	-2 117,55	-7 975,68	-3 882 629,09	-54 878,49	-26 438,21	-6 843,23	-55 701,90	-46 592,61	-98 027,42	-4 158 706,81
1.13.	Kitų paslaugų	-50 185,14	-17 559,68	-17 827,63	-71 698,23	-33 355,51	-28 925,99	-47 584,93	-47 232,97	-70 295,80	-41 276,89	-445 942,77
1.14.	Kitos	-402 340,07	-52 006,39	-14 622,87	-97 140,18	-10 011,26	-10 134,32	-12 692,31	-16 155,62	-18 280,13	-5 166,98	-638 550,14
2.	Apskaitos politikos keitimo ir esminių apskaitos klaidų taisymo įtaka	-198,03		-2,36	-116 419,49	5,66	-17,84	-429,22	-0,42	236,49	-61,75	-116 886,98
3.	Pagrindinės veiklos pinigų srautai											
3.1.	Išmokos	-1 010 428,36	-433 889,02	-363 522,08	-308 052,80	-125 881,64	-110 035,76	-1 331 233,88	-224 353,85	-1 257 088,12	-4 505 958,31	-9 670 443,82
3.1.1.	Darbo užmokesčio ir socialinio draudimo	-200 450,13	-161 283,37	-251 716,43	-58 110,55	-21 139,09	-8 546,43	-554 718,21	-106 691,75	-828 247,94	-147 012,28	-2 337 916,19
3.1.2.	Komunalinių paslaugų ir ryšių	-17 678,94	-10 521,19	-14 444,13	-17 358,24	-30 550,36	-54 451,80	-37 922,96	-16 658,55	-90 270,07	-14 780,05	-304 636,30
3.1.3.	Komandiruočių	-6 823,41	-8 948,76	-3 192,55	-2 476,60	-771,81	-27,40	-1 248,31	-2 691,43	-13 589,60	-754,21	-40 524,09
3.1.4.	Transporto	-6 484,38	-35 617,34	-10 141,95	-1 754,20	-1 688,51	-481,55	-7 376,28	-2 140,33	-11 642,12	-3 140,96	-80 667,61
3.1.5.	Kvalifikacijos kėlimo	-1 784,84	-1 133,32	-802,56	-914,18	-163,73	-16,13	-1 592,58	-301,41	-3 530,55	-1 127,90	-11 367,21
3.1.6.	Paprastojo remonto ir eksploatavimo	-8 762,50	-8 557,52	-5 480,21	-126 113,35	-2 317,47	-11 508,33	-16 247,34	-7 457,34	-39 836,63	-11 775,90	-238 056,59
3.1.7.	Atsargų įsigijimo	-18 023,65	-129 208,86	-32 642,47	-4 005,57	-3 821,26	-2 066,14	-172 550,68	-13 495,17	-122 577,34	-34 837,14	-533 228,30
3.1.8.	Socialinių išmokų	-18 203,60	-1 838,12	-2 401,23	-1 798,71	-147,78	-21,36	-468 782,30	-194,32	-47 781,36	-4 002 678,55	-4 543 847,33
3.1.9.	Nuomos	-11 404,92	-2 452,57	-4 497,98	-2 024,96	-203,07	-82,39	-1 408,09	-1 042,56	-1 849,69	-1 674,41	-26 640,64
3.1.10.	Kitų paslaugų įsigijimo	-67 707,34	-29 257,27	-21 669,29	-70 087,61	-57 289,68	-25 928,35	-57 591,02	-50 494,48	-71 375,59	-40 478,09	-491 878,71
3.1.11.	Sumokėtos palikanės	-599 548,24	-1,08	-9,86	-26,20	0,00	-86,85	-203,20	-8,08	-1 216,74	-851,30	-601 951,56
3.1.12.	Kitos išmokos	-53 556,41	-45 069,61	-16 523,41	-23 382,61	-7 788,89	-6 619,03	-11 592,90	-23 178,42	-25 170,48	-246 847,51	-459 729,28



Suteiktos garantijos dėl paskolų  
PAGAL 2018 M. GRUODŽIO 31 D. DUOMENIS

Pateikimo valiuta ir tikslumas: tūkstantiais eurų

Eil. Nr.	Straipsniai	Paskolų, dėl kurių suteiktos garantijos, likutis ataskaitinio laikotarpio pradžioje	Ataskaitiniai metai					Kiti konsolidavimo pokyčiai	Paskolų, dėl kurių suteiktos garantijos, likutis ataskaitinio laikotarpio pabaigoje
			Suteikta paskolų, dėl kurių suteiktos garantijos per ataskaitinį laikotarpį	Gražinta paskolų, dėl kurių buvo suteiktos garantijos per ataskaitinį laikotarpį	Įsipareigojimai dėl suteiktų valstybės garantijų, kurie priskiriami prie tiesioginės valstybės (savivaldybės) (savivaldybės) skolos per ataskaitinį laikotarpį	Valiutų kursų pasikeitimo įtaka (+/-)	6		
I	2	3	4	5	6	7=9-3-4+5+6	8	9	
I	Suteiktos valstybės garantijos dėl vidaus paskolų	340 006,55	183 211,40	-135 355,55		-97 980,06		289 882,35	
I.	Valdžios sektorius	522,51	1 018,79	-268,60		-938,19		334,51	
I.1.	Vietos valdžia (savivaldybės)	522,51	1 018,79	-268,60		-938,19		334,51	
I.2.	Valstybės socialinės apsaugos fondai								
2.	Finansų įstaigos	38 338,82	78 672,66	-19 967,18		-97 044,29			
2.1.	Bankai	36 279,98	70 626,49	-17 329,21		-89 577,27			
2.2.	Nebankinės finansų įstaigos	2 058,83	8 046,17	-2 637,98		-7 467,02			
3.	Nefinansų įstaigos	301 145,23	103 519,96	-115 119,77		2,42		289 547,85	
II	Suteiktos valstybės garantijos dėl užsienio paskolų	76 700,00		-245,90				76 454,10	
4.	Valdžios sektorius								
4.1.	Vietos valdžia (savivaldybės)								
4.2.	Valstybės socialinės apsaugos fondai								
5.	Finansų įstaigos								
5.1.	Bankai								
5.2.	Nebankinės finansų įstaigos								
6.	Nefinansų įstaigos	76 700,00		-245,90				76 454,10	
III	Suteiktos valstybės garantijos dėl tarptautinių finansų institucijų išduotų paskolų ir garantijų	19 794,67		-4 611,69				15 182,99	
IV	Suteikta valstybės garantijų dėl paskolų, iš viso (I+II+III)	436 501,23	183 211,40	-140 213,14		-97 980,06		381 519,44	
V	Suteiktos savivaldybės garantijos dėl vidaus ir užsienio paskolų	20 263,58	10 788,62	-4 168,14	750,00	-436,01		27 198,06	
VI	Suteiktos valstybės ir savivaldybės garantijos dėl paskolų, iš viso (IV+V)	456 764,81	194 000,03	-144 381,28	750,00	-98 416,07		408 717,50	



**Informacija apie per vienus metus gautinas sumas  
PAGAL 2018 M. GRUODŽIO 31 D. DUOMENIS**

*Pateikimo valiuta ir tikslumas: tūkstančiais eurų*

Eil. Nr.	Straipsniai	Ataskaitinio laikotarpio pabaigoje				Praėjusio ataskaitinio laikotarpio pabaigoje			
		Iš viso	Tarp jų iš VSS	Tarp jų iš kontroliuojamų ir asocijuotųjų ne VSS	Iš viso	Tarp jų iš VSS	Tarp jų iš kontroliuojamų ir asocijuotųjų ne VSS		
1	2	3	4	5	6	7	8		
1.	Per vienus metus gautinų sumų įsigijimo savikaina, iš viso (1.1+1.2+1.3+1.4+1.5+1.6)	3 941 332,80		2 130,01	4 158 156,62		1 517,60		
1.1.	Gautinos finansavimo sumos	538 160,46			636 823,90				
1.2.	Gautini mokesčiai ir socialinės įmokos	1 604 588,21			1 547 190,57				
1.2.1.	Gautini mokesčiai	1 100 415,45			1 084 543,20				
1.2.2.	Gautinos socialinės įmokos	504 172,76			462 647,36				
1.3.	Gautinos sumos už turto naudojimą, parduotas prekes, turtą, paslaugas	52 207,26		1 029,08	53 891,87		467,47		
1.3.1.	Gautinos sumos už turto naudojimą	19 025,04		924,62	18 357,68		115,86		
1.3.2.	Gautinos sumos už parduotas prekes	605,00		41,11	523,00		15,28		
1.3.3.	Gautinos sumos už suteiktas paslaugas	20 661,00		55,89	20 180,07		328,21		
1.3.4.	Gautinos sumos už parduotą ilgalaikį turtą	9 900,11			9 528,31				
1.3.5.	Kitos	2 016,11		7,46	5 302,81		8,12		
1.4.	Gautinos sumos už konfiskuotą turtą, baudos ir kitos netesybos	124 751,86			95 526,46				
1.5.	Sokauptos gautinos sumos	871 379,80		367,37	1 244 651,42		20,03		
1.5.1.	Iš biudžeto								
1.5.2.	Kitos	871 379,80		367,37	1 244 651,42		20,03		
1.6.	Kitos gautinos sumos	750 245,22		733,56	580 072,40		1 030,10		
2.	Per vienus metus gautinų sumų nuvertėjimas ataskaitinio laikotarpio pabaigoje	-918 554,19		-107,28	-757 524,28		-68,37		
3.	Per vienus metus gautinų sumų balansinė vertė (1-2)	3 022 778,61		2 022,73	3 400 632,34		1 449,23		



Informacija apie kai kurias trumpalaikes mokėtinas sumas  
PAGAL 2018 M. GRUODŽIO 31 D. DUOMENIS

Pateikimo valiuta ir tikslumas: tūkstančiais eurų

Eil. Nr.	Straipsniai	Ataskaitinio laikotarpio pabaigoje			Praėjusio ataskaitinio laikotarpio pabaigoje		
		Iš viso	VSS	Kontroliuojamiems ir asocijuotiesiems ne VSS	Iš viso	VSS	Kontroliuojamiems ir asocijuotiesiems ne VSS
1	2	3	4	5	6	7	8
1.	Mokėtinų subsidijos, dotacijos ir finansavimo sumos	6 436,30		647,17	20 006,13		493,54
2.	Su darbo santykiais susiję įsipareigojimai	15 106,03		8,54	11 485,95		113,92
3.	Tiekėjams mokėtinos sumos	173 122,08		23 306,03	160 498,27		16 386,00
4.	Sukauptos mokėtinos sumos	803 508,60		1 053,79	676 985,87		1 358,60
4.1	Sukauptos finansavimo sąnaudos	28 381,10		30,98	28 408,78		544,63
4.2	Sukauptos atostoginių sąnaudos	232 384,07		878,73	196 611,62		469,29
4.3	Kitos sukauptos sąnaudos	293 836,66		38,02	364 310,18		48,65
4.4	Kitos sukauptos mokėtinos sumos	248 906,77		106,06	87 655,27		296,02
5.	Kiti trumpalaikiai įsipareigojimai	192 238,00		441,43	136 518,83		169,07
5.1	Mokėtini veiklos mokesčiai	0,00			0,00		
5.2	Gauti išankstiniai apmokėjimai	45 045,42		0,00	39 296,04		56,82
5.3	Kitos mokėtinos sumos	147 212,58		441,43	97 222,78		112,25
6.	Kai kurių mokėtinų sumų balansinė vertė (1+2+3+4+5)	1 190 431,01		25 456,96	1 005 495,04		18 521,14



**Mineraliniai ištekliai**  
PAGAL 2018 M. GRUODŽIO 31 D. DUOMENIS

Eil. Nr.	Mineralinių išteklių pavadinimas	Paskutinė ataskaitinio laikotarpio diena				Paskutinė praėjusio ataskaitinio laikotarpio diena			
		mato vnt.	kiekis	5	dabartinė vertė	mato	kiekis	9	dabartinė vertė
1	2	3	4	5	6	7	8	9	10
1.	Finansinės būklės ataskaitoje rodomi mineraliniai ištekliai:	X	X	2 301 866,00	2 301 866,00	X	X	2 429 155,58	2 429 155,58
	molis	m <sup>3</sup>	146 887 000	29 440,04	29 440,04	m <sup>3</sup>	14 713 200	29 559,93	29 559,93
	dolomitas	m <sup>3</sup>	129 039 000	191 271,60	191 271,60	m <sup>3</sup>	131 588 000	206 461,73	206 461,73
	durpės	m <sup>3</sup>	1 222 218 000	556 135,04	556 135,04	m <sup>3</sup>	1 228 874 000	561 608,98	561 608,98
	klintis	m <sup>3</sup>	224 921 000	104 245,57	104 245,57	m <sup>3</sup>	225 672 000	105 009,14	105 009,14
	smėlis	m <sup>3</sup>	358 496 000	153 075,36	153 075,36	m <sup>3</sup>	354 891 000	149 003,76	149 003,76
	žvyras	m <sup>3</sup>	699 479 000	424 839,93	424 839,93	m <sup>3</sup>	698 264 000	422 628,75	422 628,75
	mineralinis vanduo	m <sup>3</sup>	2 509 010	89 979,11	89 979,11	m <sup>3</sup>	0	78 287,16	78 287,16
	vanduo požeminis	m <sup>3</sup>	742 317 290	153 806,52	153 806,52	m <sup>3</sup>	769 571 840	264 826,61	264 826,61
	nafta	t	12 747 000	1 942,10	1 942,10	m <sup>3</sup>	2 642 420	609 892,46	609 892,46
	sapropelis	m <sup>3</sup>	2 614 400	597 130,69	597 130,69	m <sup>3</sup>	10 146 000	1 877,04	1 877,04
2.	Finansinės būklės ataskaitoje nerodomi mineraliniai ištekliai:	X	X			X	X		
2.1	Parengtinai išvalgyti mineraliniai ištekliai	X	X			X	X		
	molis	m <sup>3</sup>	90 707 000			m <sup>3</sup>	90 707 000		
	dolomitas	m <sup>3</sup>	110 100 000			m <sup>3</sup>	110 100 000		
	durpės	m <sup>3</sup>	2 059 472 000			m <sup>3</sup>	2 058 698 850		
	klintis	m <sup>3</sup>	330 386 000			m <sup>3</sup>	319 037 000		
	smėlis	m <sup>3</sup>	285 541 000			m <sup>3</sup>	285 525 000		
	žvyras	m <sup>3</sup>	675 445 000			m <sup>3</sup>	664 527 000		
	geležies rūda	m <sup>3</sup>	61 690 000			m <sup>3</sup>	61 690 000		
	glaukonitinis priesmėlis	m <sup>3</sup>	7 412 000			m <sup>3</sup>	7 412 000		
	gintaras	t	112			t	112		
	kreidos mergelis	m <sup>3</sup>	3 338 000			m <sup>3</sup>	3 338 000		
	opoka (detaliai išvalgyti apmokestinami ištekliai)	m <sup>3</sup>	19 058 000			m <sup>3</sup>	19 063 000		
	kreidos mergelis (detaliai išvalgyti apmokestinami ištekliai)	m <sup>3</sup>	8 060 000			m <sup>3</sup>	8 060 060		
	anhidritas (detaliai išvalgyti apmokestinami ištekliai)	m <sup>3</sup>	80 690 000			m <sup>3</sup>	80 694 000		
2.2	Prognoziniai mineraliniai ištekliai	X	X			X	X		
3.	Iš viso:	X	X	2 301 866,00	2 301 866,00	X	X	2 429 155,58	2 429 155,58

Pateikimo valiuta ir tikslumas: tikslantysis eury



**Mokesčių pajamos**  
**PAGAL 2018 M. GRUODŽIO 31 D. DUOMENIS**

*Pateikimo valiuta ir tikslumas: tūkstančiais eurų*

Eil. Nr.	Mokesčių pajamos	Ataskaitinis laikotarpis	Praėjęs ataskaitinis laikotarpis
1	2	3	4
1.	Pajamų ir pelno mokesčių iš viso	2 467 251,75	2 326 516,87
1.1.	Gyventojų pajamų mokestis	1 770 230,75	1 676 337,18
1.2.	Pelno mokestis	697 021,00	650 179,69
1.3.	Socialinis mokestis		
2.	Turto mokesčių iš viso	136 419,06	128 688,63
2.1.	Žemės mokestis	37 737,72	31 039,30
2.2.	Paveldimo turto mokestis	1 845,86	1 650,60
2.3.	Nekilnojamojo turto mokestis	96 835,49	95 998,73
3.	Prekių ir paslaugų mokesčių iš viso	4 970 520,50	4 670 666,76
3.1.	Pridėtinės vertės mokestis	3 501 154,08	3 281 168,45
3.2.	Akcizai	1 422 504,45	1 347 033,50
3.3.	Atskaitymai nuo pajamų pagal Lietuvos Respublikos miškų įstatymą	29 626,63	25 885,80
3.4.	Cukraus sektoriaus mokesčiai		35,75
3.5.	Loterijų ir azartinių lošimų mokestis	17 235,33	16 543,25
4.	Tarptautinės prekybos ir sandorių mokesčių iš viso	117 792,08	101 970,95
4.1.	Muitai ir kiti importo mokesčiai, išskyrus PVM ir akcizus	117 792,08	101 970,95
4.2.	Eksporto mokesčiai		
4.3.	Kiti tarptautinės prekybos ir sandorių mokesčiai		
5.	Kitų mokesčių iš viso	70 805,85	48 572,27
5.1.	Mokestis už valstybinius gamtos išteklius	23 908,83	22 001,28
5.2.	Naftos ir dujų išteklių mokestis	3 490,14	3 356,18
5.3.	Mokestis už aplinkos teršimą	35 746,01	15 168,69
5.4.	Mokestis už valstybės turto naudojimą patikėjimo teise	7 489,82	7 447,55
5.5.	Kiti	171,06	598,57
6.	Mokesčių pajamų iš viso	7 762 789,25	7 276 415,48



Informacija apie pinigus ir pinigų ekvivalentus  
PAGAL 2018 M. GRUODŽIO 31 D. DUOMENIS

Pateikimo valiuta ir tikslumas: tūkstančiais eurų

Eil. Nr.	Straipsniai	Paskutinė ataskaitinio laikotarpio diena		Paskutinė praėjusio ataskaitinio laikotarpio diena	
		Iš viso	Biudžeto asignavimai	Iš viso	Biudžeto asignavimai
1	2	3	4	5	6
	Pinigai iš valstybės biudžeto (įskaitant Europos Sąjungos finansinę paramą) (1.1+1.2+1.3+1.4+1.5+1.6)	489 340,97	204 009,22	309 116,73	119 103,66
1.1	Pinigai bankų sąskaitose	469 510,33	204 000,85	308 246,63	119 087,03
1.2	Pinigai kasoje	26,70		32,48	
1.3	Pinigai kelyje	193,16	8,38	26,83	16,63
1.4	Pinigai įsaldytose sąskaitose	36 169,39	12 314,66	36 244,47	12 283,51
1.5	Pinigų įsaldytose sąskaitose nuvertėjimas	-35 358,60	-12 314,66	-35 433,68	-12 283,51
1.6	Pinigų ekvivalentai	18 800,00			
2.	Pinigai iš savivaldybės biudžeto (2.1+2.2+2.3+2.4+2.5+2.6)	158 055,10	66 246,97	169 744,11	55 415,36
2.1	Pinigai bankų sąskaitose	158 037,54	66 242,83	169 716,58	55 407,33
2.2	Pinigai kasoje	2,29	0,98	1,47	0,46
2.3	Pinigai kelyje	8,50	0,71	19,08	5,13
2.4	Pinigai įsaldytose sąskaitose	5 410,43	1 971,92	5 418,16	1 967,93
2.5	Pinigų įsaldytose sąskaitose nuvertėjimas	-5 404,73	-1 969,48	-5 412,47	-1 965,50
2.6	Pinigų ekvivalentai	1,07	0,02	1,28	0,01
3.	Pinigai ir pinigų ekvivalentai iš kitų šaltinių (3.1+3.2+3.3+3.4+3.5+3.6+3.7)	1 977 451,01	65 506,76	2 778 938,16	6 129,45
3.1	Pinigai bankų sąskaitose	1 857 740,35	9 133,16	2 579 851,99	6 126,42
3.2	Pinigai kasoje	1 361,18	3,26	939,59	2,76
3.3	Pinigai kelyje	99,94	0,08	133,95	
3.4	Pinigai įsaldytose sąskaitose	13 277,80	0,26	13 287,38	6,27
3.5	Pinigų įsaldytose sąskaitose nuvertėjimas	-13 266,75		-13 277,63	-6,01
3.6	Indėliai, kurių terminas neviršija trijų mėnesių	98 237,65	56 370,00	198 002,35	
3.7	Kiti pinigų ekvivalentai	20 000,83		0,52	
4.	Iš viso pinigų ir pinigų ekvivalentų (1+2+3)	2 624 847,07	335 762,96	3 257 798,99	180 648,46
5.	Iš jų išteklių fondų lėšos	629 700,00	210 895,79	408 190,68	105 794,03



**Pokyčiai viešojo sektoriaus subjektų grupėje  
PAGAL 2018 M. GRUODŽIO 31 D. DUOMENIS**

Eil. Nr.	VSS, apie kurį teikiama konsolidavimui svarbi informacija		VSS statusas	Sprendimo įvykdymo data (metai- mėnuo- diena)*	Ataskaitinis laikotarpis	VSS grupės kodas**	Reorganizavimas***			
	Kodas	Pavadinimas					Jungimo būdų		Skaldymo būdų	
							Prijungimas	Sujungimas	Išdalijimas	Padalijimas
1	111950962	Aleksandro Stulginskio universitetas	Reorganizuotas	2018-12-31	2018.12	MVAL27	111950396			
2	111951498	Lietuvos edukologijos universitetas	Reorganizuotas	2018-12-31	2018.12	MVAL27	111950396			
3	111964182	Situotės turizmo ir paslaugų verslo mokykla	Reorganizuotas	2018-09-02	2018.01	MVAL27	190965375			
4	123816152	Lietuvos aplinkos apsaugos investicijų fondas	Reorganizuotas	2018-04-05	2018.01	MVAL9	288779560			
5	124368435	Viešoji įstaiga Vilniaus odos ir veneros ligų centrus	Reorganizuotas	2018-08-20	2018.01	M01	125873515			
6	135044783	Viešoji įstaiga Kauno slaugos ligoninė	Reorganizuotas	2018-10-02	2018.01	M05	135134113			
7	135082150	Viešoji įstaiga Kauno Panemunės slaugos ir palaikomojo gydymo ligoninė	Reorganizuotas	2018-10-03	2018.01	M05	135134113			
8	135144221	Kauno Panemunės senelių namai	Likviduotas	2018-08-03	2018.01	M05				
9	155633789	Naujojo Daugėlišio vaikų globos namai	Reorganizuotas	2018-05-03	2018.01	M17	155626061			
10	171650318	Viešoji įstaiga Grinkiškio ambulatorija	Reorganizuotas	2018-04-12	2018.01	M37	171649910			
11	171650460	Viešoji įstaiga Sidabravo ambulatorija	Reorganizuotas	2018-09-28	2018.01	M37	271650080			
12	171650656	Viešoji įstaiga Šaukoro ambulatorija	Reorganizuotas	2018-09-27	2018.01	M37	171448918			
13	181523073	Viešoji įstaiga Trakų psichikos sveikatos centras	Reorganizuotas	2018-11-29	2018.01	M50	181527285			
14	188709664	Transporto investicijų direkcija	Reorganizuotas	2018-06-06	2018.01	MVAL24	188647255			
15	188719249	Klaipėdos teritorinė darbo birža	Reorganizuotas	2018-10-01	2018.01	MVAL21	190766619			
16	188725330	Viešoji įstaiga Viena administracija prie Socialinės apsaugos ir darbo ministerijos	Likviduotas	2018-07-26	2018.01	MVAL20				
17	188779036	Vilniaus apygardos probacijos tarnyba	Reorganizuotas	2018-11-28	2018.01	MVAL29		304834984		
18	188779189	Šiaulių apygardos probacijos tarnyba	Reorganizuotas	2018-12-04	2018.01	MVAL29		304834984		
19	188779221	Klaipėdos apygardos probacijos tarnyba	Reorganizuotas	2018-08-31	2018.01	MVAL29		304834984		
20	188779374	Panevėžio apygardos probacijos tarnyba	Reorganizuotas	2018-12-04	2018.01	MVAL29		304834984		
21	188779417	Kauno apygardos probacijos tarnyba	Reorganizuotas	2018-12-04	2018.01	MVAL29		304834984		
22	190017790	Vilniaus specialiojo ugdymo centras "Aidas"	Reorganizuotas	2018-09-03	2018.01	M01	191722433			
23	190057895	Šiaulių r. Dirvonėnų mokykla- daugialfunkcis centras	Likviduotas	2018-09-13	2018.01	M43				
24	190062013	Pakruojo rajono Rozalimo vaikų darželis	Reorganizuotas	2018-08-31	2018.01	M32	190067131			
25	190097270	Raseinių r. Paupio mokykla-daugialfunkcis centras	Reorganizuotas	2018-09-05	2018.01	M38	190105799			
26	190143885	Kauno moksleivių aplinkotyres centras	Reorganizuotas	2018-07-31	2018.01	M05	190143547			
27	190250321	Rokiškio r. Kriaučių pagrindinė mokykla	Reorganizuotas	2018-08-30	2018.01	M39	190248822			
28	190278623	Kretingos lopšelis-darželis "Voveraitė"	Reorganizuotas	2018-09-01	2018.01	M26	190284487			
29	190335914	Šilalės r. Žadeikių pagrindinė mokykla	Reorganizuotas	2018-08-31	2018.01	M44	190325610			
30	190336254	Ukmergės rajono Dainavos pagrindinė mokykla	Reorganizuotas	2018-08-31	2018.01	M51	190341810			
31	190364047	Širvintų r. Čiobiškio pagrindinė mokykla	Reorganizuotas	2018-10-02	2018.01	M46	190361656			
32	190378552	Marijampolės sav. Šunskų pagrindinė mokykla	Likviduotas	2018-09-05	2018.01	M07				
33	190424252	Panevėžio Senvėgės progimnazija	Reorganizuotas	2018-09-03	2018.01	M10	190420574			
34	190440833	Naujosios Akmenės vaikų lopšelis-darželis "Žvaigždutė"	Reorganizuotas	2018-09-04	2018.01	M13	190440790			
35	190473025	Tauragės vaikų ir jaunųjų sporto mokykla	Reorganizuotas	2018-10-01	2018.01	M48	188726931			
36	190742148	Lietuvos Respublikos aplinkos ministerijos Vilniaus regiono aplinkos apsaugos departamentas	Reorganizuotas	2018-07-01	2018.01	MVAL9	304766622			
37	190742290	Lietuvos Respublikos aplinkos ministerijos Kauno regiono aplinkos apsaugos departamentas	Reorganizuotas	2018-07-01	2018.01	MVAL9	304766622			
38	190742333	Lietuvos Respublikos aplinkos ministerijos Klaipėdos regiono aplinkos apsaugos departamentas	Reorganizuotas	2018-07-01	2018.01	MVAL9	304766622			
39	190742486	Lietuvos Respublikos Aplinkos ministerijos Šiaulių regiono aplinkos apsaugos departamentas	Reorganizuotas	2018-07-01	2018.01	MVAL9	304766622			
40	190742529	Lietuvos Respublikos Aplinkos ministerijos Panevėžio regiono aplinkos apsaugos departamentas	Reorganizuotas	2018-07-01	2018.01	MVAL9	304766622			
41	190742671	Lietuvos Respublikos aplinkos ministerijos Alytaus regiono aplinkos apsaugos departamentas	Reorganizuotas	2018-07-01	2018.01	MVAL9	304766622			
42	190742714	Lietuvos Respublikos aplinkos ministerijos Marijampolės regiono aplinkos apsaugos departamentas	Reorganizuotas	2018-07-01	2018.01	MVAL9	304766622			



43	190742867	Lietuvos Respublikos aplinkos ministerijos Utenos regiono aplinkos apsaugos departamentas	Reorganizuotas	2018-07-01	2018.01	MVAL9	304766622			
44	190809294	Programos "Leader" ir žemdirbių mokymo metodikos centras	Likviduotas	2018-12-31	2018.12	MVAL36				
45	190822765	Šakių rajono Paliubių mokykla - daugiafunkcis centras	Reorganizuotas	2018-08-06	2018.01	M41	190820757			
46	190893762	Skuodo r. Šačių pagrindinė mokykla	Reorganizuotas	2018-08-31	2018.01	M40	290893610			
47	190918653	Jurbarko r. Raudonės pagrindinė mokykla	Likviduotas	2018-11-23	2018.01	M20				
48	190918991	Jurbarko r. Vadžgirio pagrindinė mokykla	Reorganizuotas	2018-08-30	2018.01	M20	290918120			
49	190979357	Kauno vaikų socializacijos centras	Likviduotas	2018-08-16	2018.01	MVAL27				
50	190980516	Valkininkų vaikų globos namai "Spengla"	Likviduotas	2018-03-14	2018.01	M53				
51	190989084	Plungės vaikų globos namai	Reorganizuotas	2018-09-05	2018.01	M55	271759610			
52	191095436	Kauno r. Čekiškės darželis	Likviduotas	2018-12-27	2018.01	M22				
53	191098165	Kauno r. Vandžiogalos darželis	Likviduotas	2018-08-31	2018.01	M22				
54	191098699	Kauno r. Zapyškio lopšelis-darželis	Likviduotas	2018-11-05	2018.01	M22				
55	191129714	Plungės rajono Žemaičių Kalvanijos lopšelis darželis	Reorganizuotas	2018-08-31	2018.01	M35	191131551			
56	191208282	Marijampolės teritorinė darbo birža	Reorganizuotas	2018-10-01	2018.01	MVAL21	190766619			
57	191318024	Vilniaus r. Čekoniškių pagrindinė mokykla	Reorganizuotas	2018-09-14	2018.01	M55	191317794			
58	191327030	Vilniaus r. Masiškių vaikų darželis	Reorganizuotas	2018-09-01	2018.01	M55	191319083			
59	191434915	Vilniaus teritorinė darbo birža	Reorganizuotas	2018-10-01	2018.01	MVAL21	190766619			
60	191435440	Šiaulių teritorinė darbo birža	Reorganizuotas	2018-10-01	2018.01	MVAL21	190766619			
61	191435593	Panevėžio teritorinė darbo birža	Reorganizuotas	2018-10-01	2018.01	MVAL21	190766619			
62	191435636	Alytaus teritorinė darbo birža	Reorganizuotas	2018-10-10	2018.01	MVAL21	190766619			
63	191438931	Tauragės teritorinė darbo birža	Reorganizuotas	2018-10-02	2018.01	MVAL21	190766619			
64	191439314	Utenos teritorinė darbo birža	Reorganizuotas	2018-10-01	2018.01	MVAL21	190766619			
65	191633671	Kauno 6-asis lopšelis-darželis	Reorganizuotas	2018-08-31	2018.01	M05	300594100			
66	191634054	Kauno vaikų darželis "Žiogelis"	Reorganizuotas	2018-08-31	2018.01	M05	291638790			
67	191664040	Vilniaus Naujininkų vaikų ir jaunimo klubas	Reorganizuotas	2018-10-17	2018.01	M01	191665338			
68	191664955	Vilniaus vaikų ir jaunimo klubas "Olimpija"	Reorganizuotas	2018-10-17	2018.01	M01	191665338			
69	191665295	Vilniaus vaikų ir jaunimo klubas "Ažuoliukas"	Reorganizuotas	2018-10-30	2018.01	M01	291664760			
70	191666297	Alytaus dailiųjų amatų mokykla	Reorganizuotas	2018-08-31	2018.01	MVAL27	190973322			
71	191673819	Jonavos jaunimo mokykla	Reorganizuotas	2018-09-03	2018.01	M18	195093984			
72	191817187	Radviliškio jaunimo mokykla	Likviduotas	2018-11-23	2018.01	M37				
73	191820888	Biržų jaunimo mokykla	Likviduotas	2018-09-21	2018.01	M16				
74	191829531	Kauno Vinco Basevičiaus pradinė mokykla	Reorganizuotas	2018-08-30	2018.01	M05	190135970			
75	191829684	Mstislavo Dobužinskio rusų kultūros ir estetinio lavinimo centras	Reorganizuotas	2018-08-01	2018.01	M05	190144072			
76	191830081	Kauno vaikų ir jaunimo teatras "Vilkolakis"	Reorganizuotas	2018-08-01	2018.01	M05	195470830			
77	191846452	Kauno Tito Masiūlio jaunimo mokykla	Reorganizuotas	2018-08-31	2018.01	M05	295093070			
78	191850874	Jonavos r. Šveicarijos vaikų lopšelis-darželis "Voveraitė"	Reorganizuotas	2018-09-05	2018.01	M18	190306072			
79	191851780	Druskininkų amatų mokykla	Likviduotas	2018-08-31	2018.01	MVAL27				
80	193014397	Vilniaus vaikų socializacijos centras	Likviduotas	2018-11-13	2018.01	MVAL27				
81	193257730	Generalinė miškų urėdija prie Aplinkos ministerijos	Reorganizuotas	2018-09-20	2018.01	MVAL9	188602370			
82	195090340	Kauno Vandos Tumėnienės ugdymo centras	Reorganizuotas	2018-09-04	2018.01	M05	190136691			
83	195090493	Kauno r. Kulautuvos vaikų sanatorinė mokykla	Likviduotas	2018-03-19	2018.01	M22				
84	195091976	Kauno jaunimo mokykla	Reorganizuotas	2018-08-31	2018.01	M05	295093070			
85	195328699	Varėnos r. Valkininkų sanatorijos mokykla	Likviduotas	2018-03-15	2018.01	M53				
86	195400173	Molėtų švietimo centras	Reorganizuotas	2018-09-01	2018.01	M31		304910414		
87	195431457	Plungės rajono pedagoginė-psichologinė tarnyba	Reorganizuotas	2018-09-01	2018.01	M35	191130798			
88	195470798	Utenos rajono pedagoginė-psichologinė tarnyba	Reorganizuotas	2018-07-02	2018.01	M52	301089574			
89	290137260	Kauno Jono Žemaičio-Vytauto mokykla-daugiafunkcis centras	Reorganizuotas	2018-09-04	2018.01	M05	190138261			
90	290143690	Kauno jaunųjų turistų centras	Reorganizuotas	2018-08-01	2018.01	M05	190143547			
91	291435060	Kauno teritorinė darbo birža	Reorganizuotas	2018-10-01	2018.01	MVAL21	190766619			
92	291437830	Telšių teritorinė darbo birža	Reorganizuotas	2018-10-01	2018.01	MVAL21	190766619			
93	291637350	Kauno lopšelis-darželis "Eglutė"	Reorganizuotas	2018-08-31	2018.01	M05	190136168			
94	291643780	Kauno vaikų darželis "Nykštukas"	Reorganizuotas	2018-08-31	2018.01	M05	291638790			
95	291847740	Telšių r. Varnių lopšelis-darželis "Randonekparaitė"	Reorganizuotas	2018-08-31	2018.01	M49	190557473			
96	295470450	Molėtų pedagoginė-psichologinė tarnyba	Reorganizuotas	2018-09-01	2018.01	M31		304910414		
97	300011804	Širvintų rajono švietimo centras	Reorganizuotas	2018-06-30	2018.01	M46	190374493			
98	300630185	Panevėžio futbolo akademija	Likviduotas	2018-06-28	2018.01	M10				
99	301077604	Šiaulių futbolo akademija	Likviduotas	2018-08-16	2018.01	M11				
100	301843654	Rokiškio r. Pandėlio pradinė mokykla	Reorganizuotas	2018-08-08	2018.01	M39	301843565			



101	302662475	Rokiškio r. Panemunėlio universalus daugiaviečių centras	Reorganizuotas	2018-08-30	2018.01	M39	190351195			
102	303244137	Silutės turizmo informacijos centras	Isteigtas	2018-06-01	2018.12	M45				
103	304089978	Vilniaus "Santara" progimnazija	Reorganizuotas	2018-09-03	2018.01	M01	304089960			
104	304157265	Kauno miesto kamerinis teatras	Isteigtas	2018-01-03	2018.12	M05				
105	304722978	Vilniaus rajono socialinių paslaugų centras	Isteigtas	2018-02-20	2018.12	M55				
106	304740061	Gynybos resursų agentūra prie Krušio apsaugos ministerijos	Isteigtas	2018-01-01	2018.12	MVAL15				
107	304741601	Griškabūdžio kultūros centras	Isteigtas	2018-01-01	2018.12	M41				
108	304756172	Kelmės rajono biudžetinių įstaigų buhalterinės apskaitos centras	Isteigtas	2018-02-01	2018.12	M24				
109	304766622	Aplinkos apsaugos departamentas prie Aplinkos ministerijos	Isteigtas	2018-02-15	2018.12	MVAL9				
110	304768872	Nacionalinis bendrųjų funkcijų centras	Isteigtas	2018-02-15	2018.12	MVAL12				
111	304834518	Molėtų r. paslaugų centras	Isteigtas	2018-11-09	2018.12	M31				
112	304834984	Lietuvos probacijos tarnyba	Isteigtas	2018-08-01	2018.12	MVAL29				
113	304835851	Ignalinos rajono socialinių paslaugų centras	Isteigtas	2018-04-30	2018.12	M17				
114	304836298	Rokiškio baseinas	Isteigtas	2018-05-11	2018.12	M39				
115	304861458	Širvintų pedagoginė psichologinė tarnyba	Isteigtas	2018-06-18	2018.12	M46				
116	304865385	Vilniaus Antakalnio pradinė mokykla	Isteigtas	2018-06-13	2018.12	M01				
117	304870037	Kauno r. Raudondvario lopšelis-darželis	Isteigtas	2018-07-05	2018.12	M22				
118	304894892	Viešojo įstaiga Kaimo verslo ir rinkų plėtros agentūra	Isteigtas	2018-08-14	2018.12	MVAL36				
119	304910414	Molėtų r. švietimo pagalbos tarnyba	Isteigtas	2018-08-29	2018.12	M31				
120	304929400	Stasio Eidrigevičiaus menų centras	Isteigtas	2018-10-04	2018.12	M10				

\* VSAKIS viešojo sektoriaus subjekto reorganizavimo arba likvidavimo data nustatoma vadovaujantis Viešojo sektoriaus subjektų finansinių ataskaitų rinkinių konsolidavimo tvarkos aprašo 63 punkto nuostatomis.

\*\* Viešojo sektoriaus subjektų grupės finansinėms ataskaitoms konsoliduoti kodes, nurodomas Lietuvos Respublikos finansų ministro įsakymu tvirtinamoje konsolidavimo schemoje.

\*\*\* Lietuvos Respublikos civilinio kodekso 2.97 straipsnyje nurodyti reorganizavimo būdai:

**Prijungimas** - tai vieno ar daugiau juridinių asmenų prijungimas prie kito juridinio asmens, kuriam pereina visos reorganizuojamojo juridinio asmens teisės ir pareigos.

**Sujungimas** - tai dviejų ar daugiau juridinių asmenų susivienijimas į naują juridinį asmenį, kuriam pereina visos reorganizuotųjų juridinių asmenų teisės ir pareigos.

**Išdalijimas** - tai reorganizuojamo juridinio asmens teisė ir pareigų išdalijimas kitiems veikiantiems juridiniams asmenims.

**Padalijimas** - tai vieno reorganizuojamojo juridinio asmens pagrindu įsteigiamas dujų ar daugiau juridinių asmenų, kuriems tam tikromis dalimis pereina reorganizuoto juridinio asmens teisės ir pareigos.



Informācija apie sudarītas kasesijas ir valūdas ir pārveides subjektu partnerystis saturis

[illegible]











Eil. Nr.	Savivaldybės / kaimas	Partnerystės sutarties rėšis	Svarbiausios partnerystės sutarties sąlygos, nuo kurių gali priklausyti išankstinis pinigų vartojimas, jei gerinama kaimo tikimybė	Tiesioginiai partnerystės sutarties rezultatai	Partnerystės sutarties įvykdymo rezultatai	Tiesioginiai partnerystės sutarties rezultatai	Partnerystės sutarties įvykdymo rezultatai	Kito traukos ir įsitraukimo įvykdymo rezultatai	Įgyvendinimo uždaviniai, įvykdymo rezultatai	Per ataskaitinį laikotarpį įvykdymo rezultatai, partnerystės sutarties įvykdymo rezultatai
1	18	2018-01-08 Koncesijos sutartis su UAB „Klaipėdos regiono atliekų tvarkymo centras“	Ne	Ne	6.	7.	8.	9.	10.	11.
19	Klaipėdos miesto savivaldybė	Klaipėdos miesto savivaldybės ir Klaipėdos regiono atliekų tvarkymo centro sutartis	10. Nuo 2018-01-08 Koncesijos sutartis su UAB „Klaipėdos regiono atliekų tvarkymo centras“	Ne	6.	7.	8.	9.	10.	11.
20	Neringos savivaldybė	2009-06-10 Koncesijos sutartis su UAB „Neringos komunaliniai šiluminiai tinklai“	10. Nuo 2018-01-08 Koncesijos sutartis su UAB „Klaipėdos regiono atliekų tvarkymo centras“	Ne	6.	7.	8.	9.	10.	11.
21	Neringos savivaldybė	UAB „Klaipėdos regiono atliekų tvarkymo centras“	10. Nuo 2018-01-08 Koncesijos sutartis su UAB „Klaipėdos regiono atliekų tvarkymo centras“	Ne	6.	7.	8.	9.	10.	11.
22	Pajūrio savivaldybė	Koncesijos sutartis su UAB „Klaipėdos regiono atliekų tvarkymo centras“	10. Nuo 2018-01-08 Koncesijos sutartis su UAB „Klaipėdos regiono atliekų tvarkymo centras“	Ne	6.	7.	8.	9.	10.	11.
23	Pakruojo savivaldybė	2006-12-07 Koncesijos sutartis su UAB „Klaipėdos regiono atliekų tvarkymo centras“	10. Nuo 2018-01-08 Koncesijos sutartis su UAB „Klaipėdos regiono atliekų tvarkymo centras“	Ne	6.	7.	8.	9.	10.	11.
24	Pakruojo miesto savivaldybė	2013-11-27 Koncesijos sutartis su UAB „Klaipėdos regiono atliekų tvarkymo centras“	10. Nuo 2018-01-08 Koncesijos sutartis su UAB „Klaipėdos regiono atliekų tvarkymo centras“	Ne	6.	7.	8.	9.	10.	11.



















# **Lietuvos banko metinės finansinės ataskaitos**

**RINKINYS  
2018**

ISSN 1648-9756 (online)



## TURINYS

NEPRIKLAUSOMO AUDITORIAUS IŠVADA LIETUVOS RESPUBLIKOS SEIMUI .....	4
LIETUVOS BANKO BALANSAS .....	6
LIETUVOS BANKO PELNO (NUOSTOLIO) ATASKAITA .....	8
AIŠKINAMASIS RAŠTAS .....	9
1. METINIŲ FINANSINIŲ ATASKAITŲ SUDARYMO PAGRINDAI IR PATEIKIMAS .....	9
2. APSKAITOS POLITIKA .....	9
3. FINANSINĖS RIZIKOS VALDYMAS .....	14
4. SU DALYVAVIMU EUROSISTEMOJE SUSIJUSIŲ OPERACIJŲ FINANSINĖS APSKAITOS PRINCIPAI .....	15
5. ĮVYKIAI PO BALANSO DATOS .....	19
6. PASTABOS DĖL BALANSO .....	19
7. PASTABOS DĖL PELNO (NUOSTOLIO) ATASKAITOS .....	29
8. KITOS PASTABOS .....	33

## NEPRIKLAUSOMO AUDITORIAUS IŠVADA

Lietuvos Respublikos Seimui

### Nuomonė

Mes atlikome Lietuvos banko (toliau - Bankas) finansinių ataskaitų rinkinio, kurį sudaro 2018 m. gruodžio 31 d. balansas, tą dieną pasibaigusį metų pelno (nuostolių) ataskaita ir aiškinamasis raštas, įskaitant reikšmingų apskaitos metodų santrauką, auditą.

Mūsų nuomone, toliau pateiktas finansinių ataskaitų rinkinys parodo tikrą ir teisingą Banko 2018 m. gruodžio 31 d. finansinės padėties ir tą dieną pasibaigusį metų jo finansinės veiklos rezultatų vaizdą pagal Europos Centrinio Banko (ECB) valdančiosios tarybos patvirtintas ECB gaires (ES) 2016/2249 dėl Europos centrinių bankų sistemos apskaitos ir finansinės atskaitomybės teisinio pagrindo (ECB/2016/34), Lietuvos banko įstatymą bei Lietuvos banko valdybos patvirtintą Lietuvos banko apskaitos politiką.

### Pagrindas nuomonei pareikšti

Mes atlikome auditą pagal Tarptautinius audito standartus (toliau - TAS). Mūsų atsakomybė pagal šiuos standartus išsamiai apibūdinta šios išvados skyriuje „Auditoriaus atsakomybė už finansinių ataskaitų auditą“. Mes esame nepriklausomi nuo Banko pagal Tarptautinės buhalterijų etikos standartų valdybos išleistą Buhalterijų profesionalų etikos kodeksą (toliau - TBESV kodeksas) ir Lietuvos Respublikos finansinių ataskaitų audito įstatymo reikalavimus, susijusius su auditu Lietuvos Respublikoje. Mes taip pat laikėmės kitų etikos reikalavimų, susijusių su Lietuvos Respublikos finansinių ataskaitų audito įstatymu ir TBESV kodeksu. Mes tikime, kad mūsų surinkti audito įrodymai yra pakankami ir tinkami mūsų nuomonei pagrįsti.

### Kitas dalykas

Banko finansinių ataskaitų rinkinys už metus, pasibaigusius 2017 m. gruodžio 31 d., buvo audituotas kito auditoriaus, kuris 2018 m. balandžio 3 d. apie jį pateikė besąlyginę nuomonę.

### Vadovybės ir už valdymą atsakingų asmenų atsakomybė už finansinių ataskaitų rinkinį

Vadovybė yra atsakinga už finansinių ataskaitų rinkinio parengimą ir teisingą pateikimą pagal Europos Centrinio Banko (ECB) valdančiosios tarybos patvirtintas ECB gaires (ES) 2016/2249 dėl Europos centrinių bankų sistemos apskaitos ir finansinės atskaitomybės teisinio pagrindo (ECB/2016/34), Lietuvos banko įstatymą bei Lietuvos banko valdybos patvirtintą Lietuvos banko apskaitos politiką, ir tokią vidaus kontrolę, kokia, vadovybės nuomone, yra būtina finansinių ataskaitų rinkiniui parengti be reikšmingų iškraipymų dėl apgaulės ar klaidos.

Rengdama finansinių ataskaitų rinkinį vadovybė privalo įvertinti Banko gebėjimą tęsti veiklą ir atskleisti (jei reikalinga) dalykus, susijusius su veiklos tęstinumu ir veiklos tęstinumo apskaitos principo taikymu, išskyrus tuos atvejus, kai vadovybė ketina likviduoti Banką ar nutraukti veiklą arba neturi kitų realių alternatyvų, tik taip pasielgti.

Už valdymą atsakingi asmenys yra atsakingi už Banko finansinių ataskaitų rinkinio rengimo proceso priežiūrą.

### Auditoriaus atsakomybė už finansinių ataskaitų rinkinio auditą

Mūsų tikslas yra gauti pakankamą užtikrinimą dėl to, ar finansinių ataskaitų rinkinys kaip visuma nėra reikšmingai iškraipytas dėl apgaulės ar klaidos, ir išleisti auditoriaus išvadą, kurioje pateikiama mūsų nuomonė. Pakankamas užtikrinimas – tai aukšto lygio užtikrinimas, bet ne garantija, kad reikšmingas iškraipymas, jeigu jis yra, visuomet bus nustatytas atliekant auditą pagal TAS. Iškraipymai gali atsirasti dėl apgaulės ar klaidos ir yra laikomi reikšmingais, jeigu galima pagrįstai numatyti, kad atskirai ar kartu jie gali turėti didelės įtakos vartotojų ekonominiams sprendimams, priimamiems remiantis finansinių ataskaitų rinkiniu.

Atlikdami auditą pagal TAS, viso audito metu priimame profesinius sprendimus ir laikomės profesinio skepticizmo principo. Mes taip pat:

- Nustatome ir įvertiname finansinių ataskaitų rinkinio reikšmingo iškraipymo dėl apgaulės arba klaidos riziką, suplanuojame ir atliekame procedūras kaip atsaką į tokią riziką ir surenkame pakankamų tinkamų audito įrodymų mūsų nuomonei pagrįsti. Reikšmingo iškraipymo dėl apgaulės neaptikimo rizika yra didesnė nei reikšmingo



iškraipymo dėl klaidos neaptikimo rizika, nes apgaulė gali būti sukčiavimas, klastojimas, tyčinis praleidimas, klaidinantis aiškinimas arba vidaus kontrolės nepaisymas.

- Įgyjame su auditu susijusios vidaus kontrolės supratimą, kad galėtume suplanuoti konkrečiomis aplinkybėmis tinkamas audito procedūras, bet ne tam, kad galėtume pareikšti nuomonę apie Banko vidaus kontrolės veiksmingumą.


- Įvertiname taikomų apskaitos metodų linkamumą ir vadovybės atliktų apskaitinių vertinimų bei su jais susijusių atskleidimų pagrįstumą.

- Nusprendžiame dėl taikomo veiklos tęstinumo apskaitos principo tinkamumo ir dėl to, ar, remiantis surinktais įrodymais, egzistuoja su įvykiais ar sąlygomis susijęs reikšmingas neapibrėžtumas, dėl kurio gali kilti reikšmingų abejonų dėl Banko gebėjimo tęsti veiklą. Jeigu padarome išvadą, kad toks reikšmingas neapibrėžtumas egzistuoja, auditoriaus išvadoje privalome atkreipti dėmesį į susijusius atskleidimus finansinių ataskaitų rinkinyje arba, jeigu tokių atskleidimų nepakanka, turime modifikuoti savo nuomonę. Mūsų sprendimai pagrįsti audito įrodymais, kuriuos surinkome iki auditoriaus išvados datos. Tačiau būsimi įvykiai ar sąlygos gali lemti, kad Bankas negalės toliau tęsti savo veiklos.

- Įvertiname bendrą finansinių ataskaitų rinkinio pateikimą, struktūrą ir turinį, įskaitant atskleidimus, ir tai, ar finansinių ataskaitų rinkinyje pagrindžiantys sandoriai ir įvykiai pateikti taip, kad atitiktų teisingo pateikimo koncepciją.

Mes, be visų kitų dalykų, informuojame už valdymą atsakingus asmenis apie audito apimtį ir atlikimo laiką bei reikšmingus audito pastebėjimus, įskaitant svarbius vidaus kontrolės trūkumus, kuriuos nustatome audito metu.

UAB „ERNST & YOUNG BALTIC“  
Audito įmonės pažymėjimo Nr. 001335



Jonas Akelis  
Auditoriaus pažymėjimo  
Nr. 000003

2019 m. balandžio 19 d.

# LIETUVOS BANKO BALANSAS

(tūkst. Eur)

	Pastabos	2018 12 31	2017 12 31
<b>TURTAS</b>			
<b>1. Auksas ir gautinas auksas</b>	<b>1</b>	<b>209 811</b>	<b>202 484</b>
<b>2. Pretenzijos ne euro zonos rezidentams užsienio valiuta</b>		<b>5 461 691</b>	<b>4 003 379</b>
Iš TVF gautinos lėšos	2	200 940	163 092
Sąskaitos bankuose ir investicijos į vertybinius popierius, išorės paskolos ir kitas išorės turtas	3	5 260 751	3 840 288
<b>3. Pretenzijos euro zonos rezidentams užsienio valiuta</b>	<b>4</b>	<b>71 990</b>	<b>9</b>
<b>4. Pretenzijos ne euro zonos rezidentams eurai</b>	<b>5</b>	<b>1 006</b>	<b>8 934</b>
<b>5. Su pinigų politikos operacijomis susijęs skolinimas euro zonos kredito įstaigoms eurai</b>	<b>6</b>	<b>189 166</b>	<b>303 000</b>
Pagrindinės refinansavimo operacijos		–	–
Ilgesnės trukmės refinansavimo operacijos		173 000	303 000
Koreguojamosios grįžtamosios operacijos		–	–
Struktūrinės grįžtamosios operacijos		–	–
Ribinio skolinimo galimybė		16 166	–
Kreditai, susiję su įkaito vertės išlaikymo prievole		–	–
<b>6. Kitos pretenzijos euro zonos kredito įstaigoms eurai</b>	<b>7</b>	<b>360</b>	<b>12 077</b>
<b>7. Euro zonos rezidentų vertybiniai popieriai eurai</b>		<b>11 641 412</b>	<b>10 265 899</b>
P pinigų politikos tikslais laikomi vertybiniai popieriai	8	10 755 562	9 699 423
Kiti vertybiniai popieriai	9	885 850	566 476
<b>8. Valdžios sektoriaus skola eurai</b>		<b>–</b>	<b>–</b>
<b>9. Vidinės Eurosistemos pretenzijos</b>		<b>3 446 946</b>	<b>3 803 146</b>
Dalyvavimas ECB	10	207 183	207 183
Pretenzijos, atitinkančios pervestas užsienio atsargas	11	239 454	239 454
Grynosios pretenzijos, susijusios su eurų banknotų paskirstymu Eurosistemoje	12	3 000 309	3 356 508
Kitos Eurosistemos pretenzijos (grynosios)		–	–
<b>10. Nebaigtų atsiskaitymų lėšos</b>		<b>–</b>	<b>–</b>
<b>11. Kitas turtas</b>		<b>161 939</b>	<b>179 639</b>
Ilgalaikis materialusis ir nematerialusis turtas	13	29 668	30 781
Kitas finansinis turtas	14	4 368	3 355
Nebalansinių priemonių perkainojimo skirtumai	15	55 324	71 336
Sukauptos pajamos ir būsimųjų laikotarpių išlaidos	16	70 200	71 466
Kitas įvairus turtas	17	2 380	2 702
<b>VISAS TURTAS</b>		<b>21 184 321</b>	<b>18 778 567</b>



# LIETUVOS BANKO BALANSAS

(tūkst. Eur)

	Pastabos	2018 12 31	2017 12 31
<b>ĮSIPAREIGOJIMAI</b>			
<b>1. Banknotai apyvartoje</b>	<b>18</b>	<b>6 648 124</b>	<b>6 321 866</b>
<b>2. Įsipareigojimai euro zonos kredito įstaigoms, susiję su pinigų politikos operacijomis, eurai</b>	<b>19</b>	<b>6 016 113</b>	<b>5 077 380</b>
Einamosios sąskaitos (įskaitant privalomųjų atsargų sistemą)		5 997 113	5 077 380
Indėlių galimybė		–	–
Terminuotieji indėliai		–	–
Koreguojamosios grįžtamosios operacijos		–	–
Indėliai, susiję su įkaito vertės išlaikymo prievole		19 000	–
<b>3. Kiti įsipareigojimai euro zonos kredito įstaigoms eurai</b>	<b>20</b>	<b>–</b>	<b>1 200</b>
<b>4. Išleisti skolos sertifikatai</b>		<b>–</b>	<b>–</b>
<b>5. Įsipareigojimai kitiems euro zonos rezidentams eurai</b>	<b>21</b>	<b>1 011 590</b>	<b>1 868 929</b>
Įsipareigojimai valdžios sektoriui		893 165	1 840 777
Kiti įsipareigojimai		118 425	28 153
<b>6. Įsipareigojimai ne euro zonos rezidentams eurai</b>	<b>22</b>	<b>123 074</b>	<b>11 400</b>
<b>7. Įsipareigojimai euro zonos rezidentams užsienio valiuta</b>	<b>23</b>	<b>216 245</b>	<b>224 770</b>
<b>8. Įsipareigojimai ne euro zonos rezidentams užsienio valiuta</b>	<b>24</b>	<b>47 475</b>	<b>31 936</b>
<b>9. TVF suteiktų specialiųjų skolinimosi teisių atitikmuo</b>	<b>2</b>	<b>166 800</b>	<b>162 985</b>
<b>10. Vidiniai Eurosistemos įsipareigojimai</b>		<b>5 728 138</b>	<b>3 985 282</b>
Gryniesi įsipareigojimai, susiję su eurų banknotų paskirstymu Eurosistemoje		–	–
Kiti Eurosistemos įsipareigojimai (gryniesi)	25	5 728 138	3 985 282
<b>11. Nebaigtų atsiskaitymų lėšos</b>	<b>26</b>	<b>3 691</b>	<b>21 469</b>
<b>12. Kiti įsipareigojimai</b>		<b>319 155</b>	<b>270 813</b>
Nebalansinių priemonių perkainojimo skirtumai	15	78 275	47 626
Sukauptos išlaidos ir būsimųjų laikotarpių pajamos	27	17 409	9 025
Kiti įvairūs įsipareigojimai	28	223 472	214 162
<b>13. Atidėjiniai</b>	<b>29</b>	<b>123 554</b>	<b>106 895</b>
<b>14. Perkainojimo sąskaitos</b>	<b>30</b>	<b>281 606</b>	<b>217 327</b>
<b>15. Kapitalas</b>	<b>31</b>	<b>465 146</b>	<b>444 389</b>
Įstatinis kapitalas		60 000	60 000
Atsargos kapitalas		405 146	384 389
<b>16. Pelnas</b>	<b>42</b>	<b>33 610</b>	<b>31 926</b>
<b>VISI ĮSIPAREIGOJIMAI</b>		<b>21 184 321</b>	<b>18 778 567</b>


# LIETUVOS BANKO PELNO (NUOSTOLIO) ATASKAITA

(tūkst. Eur)

	Pastabos	2018 m.	2017 m.
Palūkanų pajamos		120 513	64 810
Palūkanų išlaidos		(40 343)	(6 504)
<b>1. Grynosios palūkanų pajamos</b>	<b>32</b>	<b>80 171</b>	<b>58 306</b>
Grynosios realizuotosios pajamos (išlaidos) iš finansinių operacijų		(25 544)	6 125
Finansinių straipsnių vertės sumažėjimas		(23 527)	(50 406)
Pervedimai į atidėjinius rizikoms		(16 000)	–
<b>2. Grynasios finansinių operacijų, vertės sumažėjimo ir atidėjinių rizikoms rezultatas</b>	<b>33</b>	<b>(65 071)</b>	<b>(44 281)</b>
Komisinių ir kitų atlygių pajamos		7 426	7 091
Komisinių ir kitų atlygių išlaidos		(3 049)	(1 852)
<b>3. Grynosios komisinių ir kitų atlygių pajamos</b>	<b>34</b>	<b>4 377</b>	<b>5 239</b>
<b>4. Pajamos iš nuosavybės finansinių priemonių</b>	<b>35</b>	<b>20 685</b>	<b>10 900</b>
<b>5. Grynasios pinigų politikos pajamų paskirstymo rezultatas</b>	<b>36</b>	<b>25 007</b>	<b>34 670</b>
<b>6. Kitos pajamos</b>	<b>37</b>	<b>3 078</b>	<b>1 216</b>
<b>GRYNOSIOS PAJAMOS</b>		<b>68 247</b>	<b>66 050</b>
<b>7. Personalo išlaikymo išlaidos</b>	<b>38</b>	<b>(16 403)</b>	<b>(16 317)</b>
<b>8. Administracinės išlaidos</b>	<b>39</b>	<b>(9 853)</b>	<b>(8 449)</b>
<b>9. Turto nusidėvėjimo ir amortizacijos išlaidos</b>	<b>13</b>	<b>(4 280)</b>	<b>(2 997)</b>
<b>10. Banknotų gamybos išlaidos</b>	<b>40</b>	<b>(1 837)</b>	<b>(2 307)</b>
<b>11. Kitos išlaidos</b>	<b>41</b>	<b>(2 264)</b>	<b>(4 054)</b>
<b>PELNAS</b>	<b>42</b>	<b>33 610</b>	<b>31 926</b>

Lietuvos banko 2018 m. finansinių ataskaitų rinkinys patvirtintas Lietuvos banko valdybos 2019 m. balandžio 4 d. nutarimu Nr. 03-75.

Valdybos pirmininkas



Vitas Vasiliauskas

Organizacijos tarnybos

Apskaitos departamento direktorė



Lina Našlėnienė



# AIŠKINAMASIS RAŠTAS

## 1. METINIŲ FINANSINIŲ ATASKAITŲ SUDARYMO PAGRINDAI IR PATEIKIMAS

Nuo 2015 m. sausio 1 d. Lietuva yra euro zonos narė.

Lietuvos bankas finansinę apskaitą tvarko ir metines finansines ataskaitas sudaro vadovaudamasis Europos Centrinio Banko (ECB) valdančiosios tarybos patvirtintomis ECB gairėmis (ES) 2016/2249 dėl Europos centrinių bankų sistemos apskaitos ir finansinės atskaitomybės teisinio pagrindo (ECB/2016/34) (toliau – Apskaitos gairės), Lietuvos banko įstatymu ir Lietuvos banko valdybos patvirtinta Lietuvos banko apskaitos politika. Tose finansinės apskaitos srityse, kurių nereglamentuoja Apskaitos gairės ir Lietuvos banko apskaitos politika ir kai nėra atitinkamai sričiai taikomų ECB reikalavimų arba nurodymų, vadovaujamosi Europos Sąjungos (ES) teisės aktais patvirtintų tarptautinių apskaitos ir finansinės atskaitomybės standartų principais.

Lietuvos banko balanse, pelno (nuostolio) ataskaitoje ir pastabose pateikiami suminiai skaičiai dėl apvalinimo gali nesutapti su juos sudarančių skaičių suma.

## 2. APSKAITOS POLITIKA

### 2.1. BENDRIEJI PRINCIPAI

Lietuvos banko finansinė apskaita tvarkoma vadovaujantis šiais pagrindiniais apskaitos principais: veiklos tęstinumo, kaupimo, įvykių po balanso pripažinimo.

Kokybinės Lietuvos banko sudaromų metinių finansinių ataskaitų savybės yra šios: ekonominė realybė ir skaidrumas, atsargumas, reikšmingumas, nuoseklumas ir palyginamumas.

Auksas, apyvartiniai vertybiniai popieriai ir kitas finansinio turto sudėtyje esantis balansinis ir nebalansinis turtas bei įsipareigojimai (toliau – finansiniai straipsniai) į finansinę apskaitą įrašomi įsigijimo (sandorio) verte ir metinėse finansinėse ataskaitose parodomi pagal jų rinkos kainą (išskyrus amortizuota vertę vertinamus skolos vertybinius popierius ir neapvyrtines nuosavybės priemones, parodomas kito finansinio turto sudėtyje). Aukso, kiekvienos emisijos skolos ir nuosavybės apyvartinių vertybinių popierių, iš jų biržoje prekiaujamų fondų vienetų, ir kiekvieno išvestinio sandorio perkainojimo pagal rinkos kainą rezultatų apskaita tvarkoma atskirai.

Finansiniai straipsniai užsienio valiuta metinėse finansinėse ataskaitose parodomi eurai pagal rinkos kursą<sup>1</sup>. Kiekvienos užsienio valiutos perkainojimo pagal rinkos kursą rezultatų apskaita tvarkoma atskirai.

Lietuvos bankas nerealizuotųjų perkainojimo rezultatų pripažinimui taiko asimetrinį principą, įteisintą Apskaitos gairėse. Pagal jį, nerealizuotasis perkainojimo nuostolis, susidaręs finansinių metų pabaigoje dėl atskiros finansinio straipsnio perkainojimo pagal rinkos kainą ar rinkos kursą ir viršijantis į perkainojimo sąskaitą įrašytą ankstesnę su tuo pačiu finansiniu straipsniu susijusį nerealizuotąjį perkainojimo prieaugį, pripažįstamas einamųjų finansinių metų išlaidomis. Šis nerealizuotasis perkainojimo nuostolis negali būti dengiamas paskesniais metais dėl rinkos kainos ar rinkos kurso pokyčių susidariusiu to paties finansinio straipsnio perkainojimo prieaugiu arba kompensuojamas kito finansinio straipsnio perkainojimo prieaugiu. Nerealizuotasis perkainojimo prieaugis, susidaręs finansinių metų pabaigoje dėl atskiros finansinio straipsnio perkainojimo pagal rinkos kainą ir rinkos kursą, parodomas perkainojimo sąskaitose.

Apskaičiuojant aukso, vertybinių popierių ir užsienio valiutos realizuotuosius ir nerealizuotuosius rezultatus, šių finansinių straipsnių įsigijimo vertei nustatyti taikomas vidurkinio kurso ir vidurkinės kainos metodas.

Pajamos ir išlaidos apskaitoje pripažįstamos tuo metu, kai jos yra uždirbamos arba patiriamos, o ne tada, kai jos gaunamos arba sumokamos. Pajamos ir išlaidos užsienio valiuta pripažįstamos eurai pagal jų įtraukimo į apskaitą dienos rinkos kursą ir tą dieną daro įtaką atitinkamos užsienio valiutos pozicijai.

<sup>1</sup> Rinkos kursas – euro ir užsienio valiutos orientacinis kursas, nustatomas kasdienės suderinimo tarp ECBS centrinių bankų bei kitų centrinių bankų procedūros metu ir skelbiamas ECB.

## 2.2. UŽSIENIO VALIUTA

Euro ir užsienio valiutų, kuriomis Lietuvos bankas turi didžiausias pozicijas, rinkos kursai

(valiutos vnt. už 1 Eur)

Valiutos pavadinimas	Kodas	2018 12 31	2017 12 31	Pokytis, proc.
Šveicarijos frankas	CHF	1,12690	1,17020	-3,7
JAV doleris	USD	1,14500	1,19930	-4,5
Kinijos juanis	CNY	7,87510	7,80440	0,9
Didžiosios Britanijos svaras sterlingų	GBP	0,89453	0,88723	0,8
Specialiosios skolinimosi teisės (SST)	XDR	0,82277	0,84203	-2,3
Kanados doleris	CAD	1,56050	1,50390	3,8
Čekijos krona	CZK	25,7240	25,5350	0,7

Užsienio valiutos vidurkinis kursas perskaičiuojamas kiekvieną dieną, atsižvelgiant į atitinkamos užsienio valiutos pozicijos padidėjimą ir šios valiutos visų dienos įsigijimų (jeigu pozicija teigiama) arba visų dienos pardavimų (jeigu pozicija neigiama) vidurkinį kursą. Kai užsienio valiutos pozicija sumažėja, skaičiuojamas realizuotasis rezultatas.

Lietuvos banko grynasis turtas (įsipareigojimai) pagal užsienio valiutas atskleisti 44 pastaboje „Lietuvos banko turtas ir įsipareigojimai pagal užsienio valiutas“.

Finansinių metų pabaigoje išlaidomis pripažinus nerealizuotąjį atskiros užsienio valiutos perkainojimo nuostolį, šios užsienio valiutos vidurkinis kursas tikslinamas pagal tų finansinių metų paskutinės darbo dienos rinkos kursą.

## 2.3. AUKSAS

Auksas metinėse finansinėse ataskaitose parodomas pagal finansinių metų paskutinės darbo dienos vienos Trojos uncijos rinkos kainą eurai.

Finansinių metų pabaigoje išlaidomis pripažinus nerealizuotąjį aukso perkainojimo nuostolį, aukso vidurkinė kaina tikslinama pagal finansinių metų paskutinės darbo dienos rinkos kainą.

Operacijos, susijusios su aukso apsiikeitimo sandoriais, apskaitoje parodomos taip pat kaip ir atpirkimo skolinimosi sandoriai.

## 2.4. APYVARTINIAI VERTYBINIAI POPIERIAI

Apyvartiniai skolos ir nuosavybės vertybiniai popieriai į balansinę apskaitą įtraukiami įsigijimo verte atsiskaitymo pagal sandorį dieną.

P pinigų politikos tikslais ir iki išpirkimo termino laikomi skolos vertybiniai popieriai balanse parodomi amortizuota verte, atėmus jų vertės sumažėjimą. Kiti apyvartiniai vertybiniai popieriai balanse parodomi pagal finansinių metų paskutinės darbo dienos rinkos kainą (87 % tikrosios vertės 2018 m. gruodžio 31 d.) arba taikant atitinkamą pajamingumo kreivę (13 % tikrosios vertės 2018 m. gruodžio 31 d.). Perkainojimo rezultatai dėl vertybinių popierių rinkos kainos ir dėl užsienio valiutos rinkos kurso pokyčių parodomi atskirose perkainojimo sąskaitose.

Kiekvienos emisijos vertybinių popierių vidurkinė kaina perskaičiuojama darbo dienos pabaigoje atsižvelgiant į visų per dieną įsigytų tos pačios emisijos vertybinių popierių kiekį ir jų dienos pirkimų vidurkinę kainą. Pagal šią perskaičiuotą vidurkinę kainą apskaičiuojamos tą pačią dieną parduotų tos emisijos vertybinių popierių realizuotosios pajamos arba išlaidos.

Su skolos vertybiniais popieriais kartu nupirkta atkarpos išmoka į vertybinių popierių įsigijimo vertę neįskaitoma, apskaitoje ji parodoma atskirame balanso straipsnyje kaip kitas turtas.

Su nuosavybės vertybiniais popieriais kartu nupirktų dividendų suma įtraukiama į įsigijimo vertę. Dividendai, nupirkti po jų paskelbimo dienos, apskaitoje parodomi atskirame balanso straipsnyje kaip kitas turtas.

Skolos vertybinių popierių įsigijimo vertės ir nominaliosios vertės skirtumas – nuolaida arba premija – pripažįstamas pajamomis arba išlaidomis tolygiai kiekvieną dieną nuo atsiskaitymo pagal pirkimo sandorį dienos iki skolos vertybinių popierių išpirkimo arba atsiskaitymo pagal pardavimo sandorį dienos. Su infliacija susietų vertybinių popierių nominalo vertė indeksuojama pagal infliacijos indeksą kiekvieną dieną nuo atsiskaitymo pagal pirkimo sandorį dienos iki vertybinių popierių išpirkimo arba atsiskaitymo pagal pardavimo sandorį dienos, nominalo vertės pokytį pripažįstant palūkanų pajamomis arba išlaidomis.



Skolos vertybinių popierių be atkarpos nuolaida kaupiama taikant vidinės grąžos metodą (angl. *internal rate of return*), o skolos vertybinių popierių su atkarpa nuolaida arba premija – taikant tiesinį metodą.

Finansinių metų pabaigoje išlaidomis pripažinus nerealizuotąjį atskiros emisijos vertybinių popierių perkainojimo nuostolį, šios emisijos vertybinių popierių vidurkinė kaina tikslinama pagal finansinių metų paskutinės darbo dienos jų rinkos kainą.

## 2.5. NEAPYVARTINĖS NUOSAVYBĖS PRIEMONĖS

Neapyvartinės nuosavybės priemonės – tai Lietuvos banko reikmėms laikomos ilgalaikės investicijos į nuosavybės vertybinius popierius siekiant dalyvauti tam tikros įmonės, kurios nuosavybės vertybiniais popieriais viešai neprekiuojama ir jų kaina nėra kotiruojama rinkoje, veikloje. Apskaitoje šios investicijos parodomos įsigijimo verte, atsižvelgus į šių nuosavybės priemonių vertės sumažėjimą.

## 2.6. PAJAMOS IR IŠLAIDOS

Pelno (nuostolio) ataskaitoje atskirų finansinių straipsnių ar priemonių palūkanos parodomos grynąja verte (palūkanų pajamos mažinamos su tuo pačiu finansiniu straipsniu ar priemone susijusiomis palūkanų išlaidomis).

Realizuotosios pajamos ir išlaidos, susijusios su užsienio valiutos, aukso ir vertybinių popierių pardavimu, įtraukiamos į pajamų ir išlaidų sąskaitas. Šios pajamos ir išlaidos apskaičiuojamos atsižvelgiant į atitinkamo finansinio straipsnio vidurkinį kursą arba kainą.

Finansinių straipsnių nerealizuotieji perkainojimo prieaugiai nepripažįstami pajamomis, jie parodomi perkainojimo sąskaitose. Nerealizuotieji perkainojimo nuostoliai, viršijantys su atitinkamu finansiniu straipsniu susijusį perkainojimo prieaugį, finansinių metų pabaigoje pripažįstami išlaidomis.

Turto vertės sumažėjimas pripažįstamas išlaidomis ir nėra panaikinamas paskesniais metais, nebent vertė padidėja, o tą padidėjimą galima susieti su konkrečiu įvykiu, įvykusi po to, kai vertės sumažėjimas buvo pirmą kartą įtrauktas į apskaitą.

Dividendai už apyvartinius nuosavybės vertybinius popierius į apskaitą įtraukiami, kai yra paskelbiami, o dividendai už nuosavybės priemones, laikomas banko reikmėms, – kai jie gaunami arba gaunamas pranešimas apie jų paskirstymą.

## 2.7. GRĮŽTAMIEJI SANDORIAI

Grįžtamieji sandoriai yra operacijos, kurias atlikdamas Lietuvos bankas perka arba parduoda turtą sudarydamas atpirkimo sandorį arba vykdo įkaitu užtikrintas kredito operacijas.

Atpirkimo skolinimosi sandoriai apskaitoje parodomi kaip įkeitimu užtikrinti kitų sandorių šalių indėliai: balanso įsipareigojimų dalyje įrašomi įsipareigojimai grąžinti pinigus, o finansinis turtas, sutartyje nurodytas kaip įkaitas (jis pagal šiuos sandorius yra parduodamas ir atperkamas), sandorių galiojimo laikotarpiu ir toliau rodomas balanso turto dalyje. Kaip įkaitas sumokėtos piniginės lėšos rodomos balanso turto dalyje.

Atpirkimo investavimo sandoriai apskaitoje parodomi balanso turto dalyje kaip banko suteikti kreditai, o gautas įkaitas, kuris pagal šiuos sandorius yra perkamas, o vėliau parduodamas, sandorių galiojimo laikotarpiu banko balanse neparodomas ir neperkainojamas. Kaip įkaitas gautos piniginės lėšos rodomos balanso įsipareigojimų dalyje.

Atpirkimo investavimo ir atpirkimo skolinimosi sandoriuose numatyto įkaito pirkimo ir atpirkimo verčių skirtumas pripažįstamas palūkanų pajamomis arba išlaidomis tolygiai kiekvieną dieną per visą sandorio galiojimo laikotarpį.

Siekdamas palaikyti obligacijų ir atpirkimo sandorių rinkos likvidumą, Lietuvos bankas kartu su ECB ir kitais Eurosistemos nacionaliniais centriniais bankais (NCB) skolina pagal viešojo sektoriaus pirkimo programą įsigytus vertybinius popierius. Lietuvos bankas vertybinius popierius skolina per paskirtą agentą ir pagal savo vertybinių popierių saugotojo siūlomas atsiskaitymų neįvykymo prevencijos bei strateginio skolinimo programas. Vertybinių popierių skolinimo atveju vertybiniai popieriai sandorių galiojimo laikotarpiu ir toliau rodomi balanso turto dalyje.

## 2.8. VALIUTŲ KEITIMO SANDORIAI

Pagal neatidėliotinus valiutų keitimo sandorius, išankstinius valiutų keitimo sandorius ir valiutų apsiikeitimo sandorius gautina ir mokėtina užsienio valiuta turi įtakos atitinkamos užsienio valiutos pozicijai sandorio sudarymo dieną ir parodoma nebalansinėse sąskaitose nuo sandorio sudarymo iki atsiskaitymo dienos.

Skirtumas tarp išankstinio valiutų keitimo ar valiutų apsiikeitimo sandorio vertės neatidėliotinu kursu ir sandorio vertės išankstiniu kursu pripažįstamas palūkanų pajamomis arba išlaidomis, kurios kaupiamos tolygiai kiekvieną dieną per visą sandorio galiojimo laikotarpį.

Išankstiniai valiutų keitimo sandoriai be įvykdymo (angl. *non-deliverable foreign exchange forwards*) nuo jų sudarymo dienos iki pabaigos dienos parodomi nebalansinėje apskaitoje tariamąja verte, apskaičiuota pagal sandorio išankstinį kursą. Šių sandorių vertė balanse parodoma pagal finansinių metų paskutinės darbo dienos jų rinkos kainą. Finansinių metų pabaigoje išlaidomis pripažinus sandorių perkainojimo nuostolį, jis parodomas balanso įsipareigojimų dalyje kaip nebalansinių priemonių perkainojimo skirtumas. Skirtumas tarp sandorio išankstinio kurso ir neatidėliotino kurso, galiosiančio atsiskaitymo pagal sandorį dieną, atsižvelgus į sukauptą vertės sumažėjimą, pripažįstamas realizuotosiomis pajamomis arba išlaidomis.

## 2.9. IŠANKSTINIAI VERTYBINIŲ POPIERIŲ SANDORIAI

Pagal išankstinius vertybinių popierių sandorius perkami arba parduodami vertybiniai popieriai parodomi nebalansinėje apskaitoje nuo sandorio sudarymo iki atsiskaitymo dienos sandoryje numatyta išankstine kaina (angl. *forward price of the transaction*). Šių sandorių vertė balanse parodoma pagal finansinių metų paskutinės darbo dienos jų išankstinę rinkos kainą.

Išankstinių vertybinių popierių sandorių atsiskaitymo dieną vertybinių popierių pirkimo arba pardavimo operacijos parodomos balansinėse sąskaitose pagal šių vertybinių popierių tos dienos rinkos kainą, o šios kainos ir sandorio kainos skirtumas pripažįstamas realizuotosiomis pajamomis arba išlaidomis.

## 2.10. PALŪKANŲ NORMŲ SANDORIAI

Palūkanų normų ateities sandoriai nuo jų sudarymo dienos iki nutraukimo arba įvykdymo dienos parodomi nebalansinėje apskaitoje jų nominaliąja verte. Šių sandorių kasdienis kintamosios maržos pokytis pripažįstamas realizuotosiomis pajamomis arba išlaidomis.

Palūkanų normų apsikėitimo sandoriai nuo jų sudarymo dienos iki nutraukimo arba įvykdymo dienos parodomi nebalansinėje apskaitoje sandorių sutarta suma. Šių sandorių vertė balanse parodoma pagal finansinių metų paskutinės darbo dienos jų rinkos kainą. Finansinių metų pabaigoje išlaidomis pripažinus sandorio perkainojimo nuostolį, jis parodomas balanso įsipareigojimų dalyje kaip nebalansinių priemonių perkainojimo skirtumas ir yra amortizuojamas tiesiniu metodu iki sandorio pabaigos dienos. Palūkanų pajamos ir išlaidos kaupiamos tolygiai kiekvieną dieną per visą sandorio galiojimo laiką.

## 2.11. ILGALAIKIS MATERIALUSIS IR NEMATERIALUSIS TURTAS

Prie ilgalaikio materialiojo turto priskiriami materialieji turto objektai, kurie nenusidėvi per vienus metus ir kurių įsigijimo vertė (įskaitant pridėtinės vertės mokestį) yra ne mažesnė kaip 2 000 Eur. Prie ilgalaikio nematerialiojo turto priskiriami materialios substancijos neturintys turto objektai, teikiantys ekonominę naudą ne trumpiau kaip vienus metus ir kurių įsigijimo vertė yra ne mažesnė kaip 2 000 Eur. Ilgalaikis materialusis ir nematerialusis turtas apskaitoje pripažįstamas įsigijimo verte, kuri mažinama jo sukauptu nusidėvėjimu (amortizacija) ir vertės sumažėjimu. Banko viduje sukurtas materialusis ir nematerialusis turtas apskaitoje pripažįstamas, jeigu atitinka pripažinimo ilgalaikiu turto kriterijus. Tokio turto įsigijimo vertę sudaro tiesiogiai sukuriant turtą dalyvavusių Lietuvos banko tarnautojų išlaikymo išlaidų dalis, turtui sukurti įsigytų paslaugų, sunaudoto turto ir (arba) jo nusidėvėjimo (amortizacijos) išlaidos. Nebaigto kurti arba rekonstruoti ilgalaikio turto, meno kūrinių, muziejaus fondų, į kultūros vertybių registrą įtraukto materialiojo turto, išskyrus pastatus, nusidėvėjimas neskačiuojamas. Kito ilgalaikio turto nusidėvėjimas (amortizacija) skaičiuojamas visą numatytą turto naudingo tarnavimo laiką taikant tiesinį metodą.

### Ilgalaikio materialiojo ir nematerialiojo turto naudingo tarnavimo laikas

Ilgalaikis turtas	Metai
Materialusis turtas	
Pastatai	33–59
Pinigų skaičiavimo įranga	5–15
Kompiuterių įranga	3–7
Kitas inventorių (baldai, kabinetų įranga ir kt.)	5–30
Nematerialusis turtas	3–10

Nustačius, kad ilgalaikio turto naudingo tarnavimo laikas reikšmingai pasikeitė, tikslinamas likęs nusidėvėjimo (amortizacijos) laikotarpis.

Kai yra požymių, kad nekilnojamojo turto vertė reikšmingai sumažėjo, šio turto įsigijimo vertė finansinių metų pabaigoje mažinama nuostolio dėl vertės sumažėjimo suma.



Pardavus ilgalaikį turtą, šio turto pardavimo vertės ir balanse parodytos jo vertės skirtumas pripažįstamas pajamomis arba išlaidomis.

Ilgalaikio turto palaikymo ir priežiūros išlaidos pripažįstamos tada, kai jos patiriamos.

## 2.12. BANKNOTAI IR MONETOS APYVARTOJE

Euro zonos NCB ir ECB, kurie kartu sudaro Eurosistemą, leidžia eurų banknotus<sup>2</sup>. Bendra apyvartoje cirkuliuojančių eurų banknotų vertė paskirstoma Eurosistemos NCB kiekvieno mėnesio paskutinę darbo dieną pagal banknotų paskirstymo raktą<sup>3</sup>.

ECB skiriama 8 proc. visų apyvartoje cirkuliuojančių eurų banknotų vertės. Kiti 92 proc. paskirstomi Eurosistemos NCB pagal Eurosistemos kapitalo raktą. Kiekvienam NCB paskirstytų banknotų dalis atskleidžiama jų balanso įsipareigojimų straipsnyje „Banknotai apyvartoje“.

Skirtumas tarp kiekvienam NCB pagal banknotų paskirstymo raktą paskirstytos banknotų vertės ir faktiškai į apyvartą išleistų banknotų vertės parodomas kaip vidinis Eurosistemos likutis, už kurį gaunamos arba mokamos palūkanos<sup>4</sup>, skaičiuojamos pagal ribinę palūkanų normą, taikomą Eurosistemos pagrindinių refinansavimo operacijų aukcionuose<sup>5</sup>.

Šios palūkanų pajamos arba išlaidos atskleidžiamos pelno (nuostolio) ataskaitos 1 straipsnyje „Grynosios palūkanų pajamos“ (žr. 32 pastabą „Grynosios palūkanų pajamos“).

Siekiant sumažinti pinigų politikos pajamų svyravimus prie Eurosistemos prisijungus naujiems nariams, šių narių grynosios vidinės Eurosistemos pretenzijos (įsipareigojimai) dėl eurų banknotų apyvartoje paskirstymo tikslinamos kompensacine suma, kuri pradedama taikyti euro įvedimo metais ir tolygiai mažinama per kitus penkerius metus. Lietuvos bankui kompensacinės sumos taikymo laikotarpis baigsis 2020 m. gruodžio 31 d. ir nuo 2021 m. sausio 1 d. palūkanų pajamos bus skaičiuojamos už visą grynųjų Lietuvos banko pretenzijų dėl eurų banknotų paskirstymo sumą.

Lietuvos banko į apyvartą išleistų apyvartinių eurų monetų nominalioji vertė parodoma balanso 12 straipsnyje „Kiti įsipareigojimai“ (žr. 28 pastabą „Kiti įvairūs įsipareigojimai“).

Lietuvos banko į apyvartą išleistų ir po euro įvedimo iš apyvartos negrąžintų litų<sup>6</sup> banknotų ir apyvartinių litų monetų nominalioji vertė parodoma balanso 12 straipsnyje „Kiti įsipareigojimai“.

Kolekcinčių eurų monetų ir kitų numizmatinių vertybių pardavimo vertė (be PVM) pripažįstama pajamomis.

Banknotų ir monetų gamybos ir jų apyvartos išlaidos pripažįstamos, kai yra patiriamos, ir nesiejamos su pinigų išleidimu į apyvartą.

## 2.13. ATIDĖJINIAI FINANSINĖMS RIZIKOMS IR ĮSIPAREIGOJIMAMS

Lietuvos banko valdyba siekdama, kad Lietuvos bankas turėtų pakankamai finansinių išteklių, kuriais būtų galima padengti finansinio turto, įskaitant finansinį turtą, įgytą vykdant Eurosistemos pinigų politikos operacijas, bei su šio turto valdymu susijusių finansinių įsipareigojimų neigiamą vertės pokytį, taip siekdama sudaryti prielaidas apsaugoti Lietuvos banko kapitalą ir finansinio turto realiąją vertę, formuoja atidėjinius tikėtinioms valiutos kurso, palūkanų normos, aukso kainos ir kredito rizikoms (toliau – atidėjiniai rizikoms). Šie atidėjiniai sudaromi Lietuvos banko valdybos nustatyta tvarka, kuria siekiama, kad atidėjinių suma padengtų Lietuvos bankui tenkančią rizikos vertę, nustatytą pagal ECB valdančiosios tarybos aprobuotą rizikos vertinimo metodiką, taikant tikėtino vertės trūkumo (angl. *expected shortfall*) rodiklį ir 99 proc. patikimumo lygmenį (ES99%). Atidėjiniai rizikoms gali būti panaudoti su finansinio turto operacijomis susijusioms grynosioms išlaidoms (realizuotiesiems rezultatams, nerealizuotiesiems perkainojimo nuostoliams ir vertės sumažėjimo išlaidoms) ar jų daliai dengti.

Atidėjiniai išėtinėms išmokoms, mokėtiniams tarnautojams, įgysiantiems teisę į valstybinio socialinio draudimo pensiją dirbant Lietuvos banke, vertinami atliekant aktuarinius skaičiavimus. Jų dydis nustatomas kaip tarnautojų išėjimo į pensiją metu uždirbtų išėtinių išmokų, apskaičiuotų pagal tarnautojų kaitos rodiklį ir atlyginimų augimo prielaidas, dabartinė vertė taikant ilgalaikio skolinimo palūkanų normą Lietuvos Respublikoje.

<sup>2</sup> 2010 m. gruodžio 13 d. Sprendimas ECB/2010/29 dėl eurų banknotų emisijos (nauja redakcija), OL L 35, 2011 2 9, p. 26, su pakeitimais.

<sup>3</sup> Banknotų paskirstymo raktas – tai procentinės dalys, apskaičiuotos atsižvelgiant į ECB dalį visoje eurų banknotų emisijoje ir taikant pasirašyto kapitalo raktą NCB daliai visoje eurų banknotų emisijoje.

<sup>4</sup> 2016 m. lapkričio 3 d. Sprendimas ECB/2016/36 dėl valstybių narių, kurių valiuta yra euro, nacionalinių centrinių bankų pinigų politikos pajamų paskirstymo (nauja redakcija), OL L 347, 2016 12 20, p. 26.

<sup>5</sup> Ribinė palūkanų norma, taikoma Eurosistemos pagrindinių refinansavimo operacijų aukcionuose, 2017 ir 2018 m. buvo lygi 0.

<sup>6</sup> Iki euro įvedimo kaip mokėjimo priemonė galiojusi nacionalinė valiuta.

Kiti Lietuvos banke sudaromi atidėjiniai įsipareigojimams, tokiems kaip tarnautojų darbo užmokesčiui už kasmetines atostogas, išeitinėms išmokoms ir kompensacijoms ar grąžinamiems litų banknotams ir monetoms keisti, nėra diskontuojami dėl santykinai trumpo laikotarpio nuo šių atidėjinių sudarymo iki jų panaudojimo.

Atidėjiniai rizikoms ir įsipareigojimams sudaromi pagal metų pabaigos būklę ir įtraukiami į išlaidų sąskaitas.

### 3. FINANSINĖS RIZIKOS VALDYMAS

#### 3.1. SU PINIGŲ POLITIKOS OPERACIJOMIS SUSIJUSIOS FINANSINĖS RIZIKOS VALDYMAS

Su pinigų politika susijusio turto ir operacijų rizika valdoma bendrai visos Eurosistemos mastu. Lietuvos bankas šiame rizikos valdymo procese dalyvauja per atstovą ECB Rizikos valdymo komitete (angl. *Risk Management Committee*), kuris yra atsakingas už finansinės rizikos, susijusios su Eurosistemos pinigų politikos operacijomis ir ECB užsienio atsargų investavimu, valdymą.

Vykdamas pinigų politikos operacijas, svarbiausios yra kredito, rinkos ir likvidumo rizikos. Eurosistema, vykdydama kredito operacijas, dažniausiai susiduria su kredito rizika, kuri kyla dėl galimo sandorio šalies įsipareigojimų nevykdymo. Valdant sandorio šalies kredito riziką, nustatomi patikimumo reikalavimai sandorio šalims, su kuriomis tokios operacijos gali būti vykdomos, o pinigų politikos skolinimo operacijos vykdomos tik su įkaitu. Įkaitas turi atitikti nustatytus tinkamumo reikalavimus ir kitas rizikos valdymo priemones. Jeigu sandorio šalis taptų nemoki, Eurosistema susidurtų su turto, turimo kaip įkaito, išleidėjo arba skolininko kredito rizika, rinkos rizika dėl besikeičiančios įkaito rinkos vertės ir likvidumo rizika (ypač jei Eurosistema norėtų parduoti didelę poziciją).

Vertybinių popierių pirkimo operacijų rizikai riboti nustatomi vertybinių popierių, kurių Eurosistema gali įsigyti pagal patvirtintas vertybinių popierių pirkimo programas, reikalavimai ir ribojama jų įsigijimo apimtis.

Lietuvos bankas užtikrina, kad Lietuvoje registruotos finansų įstaigos, dalyvaujančios pinigų politikos operacijose, ir pagal pinigų politikos operacijas suteiktas įkaitas atitiktų nustatytus reikalavimus, ir kontroliuoja, kaip laikomasi nustatytų rizikos limitų.

#### 3.2. SU LIETUVOS BANKO INVESTICIJOMIS SUSIJUSIOS FINANSINĖS RIZIKOS VALDYMAS

Investuodamas su pinigų politikos operacijomis nesusijusį finansinį turtą, Lietuvos bankas dažniausiai susiduria su šiomis finansinėmis rizikomis: rinkos (valiutos kurso, nuosavybės vertybinių popierių ir aukso kainų, palūkanų normos), kredito, likvidumo ir atsiskaitymų.

Pagrindinė priemonė investicinio portfelio – didžiausios finansinio turto, nesusijusio su pinigų politikos operacijomis, dalies – rinkos rizikai įvertinti ir valdyti yra investicijų vertės pokyčio rizikos (angl. *value-at-risk*) rodiklis, apskaičiuotas vieno metų laikotarpiui taikant 95 procentų patikimumo lygmenį. Šis rodiklis, kitaip vadinamas rizikos biudžetu, negali būti didesnis kaip 150 mln. Eur. Rizikos biudžeto taikymas užtikrina integruotą rinkos rizikos valdymą, sudaro sąlygas lanksčiau taikyti įvairias investavimo strategijas ir vienu bendru rodikliu įvertina nuosavybės ir skolos vertybinių popierių riziką. Rizikos vertei apskaičiuoti taikomas rizikos vertinimo modelis, jį taikant atsižvelgiama į praeities dėsningumus ir į prognozuojamą makroekonominę aplinką. 2018 m. gruodžio 31 d., kaip ir 2017 m. gruodžio 31 d., investicinio portfelio rizikos vertė buvo 101 mln. Eur.

Siekiant patikimos rizikos valdymo sistemos, kartu su rizikos biudžetu taikomos ir kitos rinkos rizikos valdymo priemonės.

Finansinio turto, nesusijusio su įsipareigojimais užsienio valiuta, valiutos kurso rizikai valdyti nustatomi atvirosios valiutos pozicijos limitai, išskyrus atskirą rezervų portfelį JAV doleriais, kurio valiutos kurso rizika nedraudžiama. Rezervų portfelio rizikos vertė 2018 m. gruodžio 31 d. buvo 124 mln. Eur, t. y. 45 mln. Eur didesnė nei prieš metus.

Finansinio turto dalies, susijusios su įsipareigojimais užsienio valiuta, valiutos kurso rizika eliminuojama investuojant įsipareigojimų valiuta. Valiutos kurso ir palūkanų normos rizikai valdyti Lietuvos bankas plačiai taiko išvestines finansines priemones.

Kredito rizika valdoma dirbant tik su patikimomis finansų įstaigomis ir investuojant tik į investicinį reitingą turinčias finansines priemones. Atsižvelgiant į sandorio šalies ar emitento patikimumą, nustatyti emitentų, sandorio šalių ir jų grupių įsipareigojimų Lietuvos bankui dydžio limitai padeda išskaidyti kredito riziką.

Siekiant užtikrinti finansinio turto, nesusijusio su įsipareigojimais užsienio valiuta, likvidumą, dalis jo investuojama į labai saugius ir likvidžius vyriausybės skolos vertybinius popierius. Su įsipareigojimais susijusios finansinio turto dalies likvidumo rizika valdoma derinant įsipareigojimų ir juos atitinkančių investicijų trukmę.

Atsiskaitymų rizikai mažinti taikomos tokios priemonės: atsiskaitymai vykdomi vienu metu, derinami pinigų srautai, pasirašomos savitarpio įsipareigojimų įskaitymų sutartys.



Valdant finansinę riziką, svarbus vaidmuo tenka tinkamam investicijų paskirstymui, siekiant sumažinti investicijų koncentraciją. Lietuvos bankas 2018 m. investicijų diversifikaciją užtikrino investuodamas į devynių šalių ir daugiau negu trisdešimties emitentų skolos vertybinius popierius. Be to, Lietuvos bankas investuoja ir į biržoje prekiaujamus fondus (angl. *exchange traded funds*), susietus su gerai diversifikuotais nuosavybės ir skolos vertybinių popierių rinkų indeksais.

Visos išvestinės finansinės priemonės įtraukiamos vertinant Lietuvos banko finansinio turto investicijų rinkos ir kredito riziką.

## 4. SU DALYVAVIMU EUROSISTEMOJE SUSIJUSIŲ OPERACIJŲ FINANSINĖS APSKAITOS PRINCIPAI

Šioje dalyje pateikti dėl operacijų, susijusių su dalyvavimu Eurosistemoje, susidariusių pretenzijų ir įsipareigojimų bei pajamų ir išlaidų straipsnių apskaitos principai.

### 4.1. DALYVAVIMAS ECB KAPITALE

NCB dalys pasirašytame ECB kapitale priklauso nuo nustatyto ECB kapitalo rakto, kuris, vadovaujantis Europos centrinių bankų sistemos (ECBS) ir ECB statuto nuostatomis, turi būti tikslinamas kas penkeri metai, remiantis Europos Komisijos duomenimis apie ES valstybių narių gyventojų skaičių ir bendrąjį vidaus produktą (BVP), ir pasikeitus ES valstybių narių skaičiui.

ES šalių NCB dalyvavimas ECB kapitale

NCB	Kapitalo raktas 2018 12 31, proc.	Apmokėtas ECB kapitalas 2018 12 31, Eur	Eurosistemos kapitalo raktas 2018 12 31, proc.
<i>Nationale Bank van België / Banque Nationale de Belgique</i>	2,4778	268 222 025	3,52003
<i>Deutsche Bundesbank</i>	17,9973	1 948 208 997	25,56743
<i>Eesti Pank</i>	0,1928	20 870 614	0,27390
<i>Banc Ceannais na hÉireann / Central Bank of Ireland</i>	1,1607	125 645 857	1,64892
<i>Bank of Greece</i>	2,0332	220 094 044	2,88842
<i>Banco de España</i>	8,8409	957 028 050	12,55961
<i>Banque de France</i>	14,1792	1 534 899 402	20,14334
<i>Banca d'Italia</i>	12,3108	1 332 644 970	17,48904
<i>Central Bank of Cyprus</i>	0,1513	16 378 236	0,21494
<i>Latvijas Banka</i>	0,2821	30 537 345	0,40076
Lietuvos bankas	0,4132	44 728 929	0,58700
<i>Banque centrale du Luxembourg</i>	0,2030	21 974 764	0,28839
<i>Bank Ċentrali ta'Malta / Central Bank of Malta</i>	0,0648	7 014 605	0,09206
<i>De Nederlandsche Bank</i>	4,0035	433 379 158	5,68748
<i>Oesterreichische Nationalbank</i>	1,9631	212 505 714	2,78883
<i>Banco de Portugal</i>	1,7434	188 723 173	2,47672
<i>Banka Slovenije</i>	0,3455	37 400 399	0,49083
<i>Národná banka Slovenska</i>	0,7725	83 623 180	1,09743
<i>Suomen Pankki – Finlands Bank</i>	1,2564	136 005 389	1,78487
<b>Iš viso (euro zonos NCB)</b>	<b>70,3915</b>	<b>7 619 884 851</b>	<b>100,00000</b>
<i>Българска народна банка (Bulgarijos nacionalinis bankas)</i>	0,8590	3 487 005	–
<i>Česká národní banka</i>	1,6075	6 525 450	–
<i>Danmarks Nationalbank</i>	1,4873	6 037 512	–
<i>Hrvatska narodna banka</i>	0,6023	2 444 963	–
<i>Magyar Nemzeti Bank</i>	1,3798	5 601 129	–

<i>Narodowy Bank Polski</i>	5,1230	20 796 192	–
<i>Banca Națională a României</i>	2,6024	10 564 124	–
<i>Sveriges Riksbank</i>	2,2729	9 226 559	–
<i>Bank of England</i>	13,6743	55 509 148	–
<b>Iš viso (ne euro zonos NCB)</b>	<b>29,6085</b>	<b>120 192 083</b>	<b>–</b>
<b>Iš viso</b>	<b>100,0000</b>	<b>7 740 076 935</b>	<b>100,00000</b>

Lietuvos banko įnašas į ECB kapitalą atskleidžiamas 10 pastaboje „Dalyvavimas ECB“.

#### 4.2. Į ECB PERVESTOS UŽSIENIO ATSARGOS

Vadovaudamiesi ECBS ir ECB statuto 48 ir 30 straipsnių nuostatomis, NCB, prisijungdami prie Eurosistemos, perveda į ECB užsienio atsargų dalį, apskaičiuotą pagal NCB kapitalo rakto ir jau pervedusių užsienio atsargų NCB kapitalo raktų sumos santykį.

ECB vidiniai įsipareigojimai, atitinkantys NCB pervestas užsienio atsargas, sudarė 40 793 mln. Eur. Lietuvos banko į ECB pervesta užsienio atsargų dalis atskleidžiama 11 pastaboje „Pretenzijos, atitinkančios pervestas užsienio atsargas“.

Už šias pervestas užsienio atsargas (išskyrus aukso dalį) NCB mokamos palūkanos pagal naujausią žinomą ribinę palūkanų normą, taikomą Eurosistemos pagrindinių refinansavimo operacijų aukcionuose<sup>7</sup>.

#### 4.3. SKOLINIMAS EURO ZONOS KREDITO ĮSTAIGOMS EURAIS

**Pagrindinės refinansavimo operacijos:** jos vykdomos kas savaitę sudarant likvidumą didinančius grįžtamuosius sandorius, kurių terminas yra viena savaitė ir kurie įprastai vykdomi standartinių konkursų būdu. Šioms operacijoms tenka pagrindinis vaidmuo reguliuojant palūkanų normas, valdant likvidumą finansų rinkoje ir išreiškiant pinigų politikos poziciją.

**Ilgesnės trukmės refinansavimo operacijos:** šios operacijos vykdomos siekiant suteikti sandorio šalims papildomą ilgesnės trukmės refinansavimą. 2018 m. šių sandorių terminas buvo 3 mėnesiai. Be to, 2016 m. ECB valdančioji taryba nusprendė vykdyti keturių tikslinių ilgesnės trukmės refinansavimo operacijų seriją. Šių operacijų trukmė yra ketveri metai su galimybe po dvejų metų grąžinti visą ar dalį pasiskolintos sumos. Pagal ECB valdančiosios tarybos priimtus sprendimus tikslinėms ilgesnės trukmės refinansavimo operacijoms taikytina galutinė palūkanų norma priklausė nuo sandorio šalies skolinimo veiklos, vykdytos nuo 2016 m. vasario 1 d. iki 2018 m. sausio 31 d., ir jos dydis galėjo būti tarp pagrindinių refinansavimo operacijų palūkanų normos ir indėlių galimybės palūkanų normos, buvusių refinansavimo suteikimo metu. Kadangi faktinė šių operacijų palūkanų norma tapo žinoma tik 2018 m., o ją patikimai įvertinti iki to momento nebuvo įmanoma, laikantis atsargumo principo, tikslinių ilgesnės trukmės refinansavimo operacijų palūkanoms apskaičiuoti iki 2017 m. pabaigos taikyta indėlių galimybės palūkanų norma. Skirtumas tarp tuo laikotarpiu taikytos indėlių galimybės ir faktinės palūkanų normos buvo pripažintas 2018 m. palūkanų pajamomis.

**Koreguojamosios grįžtamosios operacijos:** jos skirtos rinkos likvidumo situacijai reguliuoti ir palūkanų normoms valdyti, o ypač – mažinti nenumatytų rinkos svyravimų įtaką palūkanų normoms. Atsižvelgiant į jų pobūdį, šios operacijos vykdomos *ad hoc* pagrindu.

**Struktūrinės grįžtamosios operacijos:** tai grįžtamieji atvirosios rinkos sandoriai, vykdomi koreguojant Eurosistemos struktūrinę likvidumo poziciją finansų sektoriaus atžvilgiu standartinių konkursų būdu.

**Ribinio skolinimo galimybė:** tai Eurosistemos teikiama nuolatinė galimybė, pagal kurią sandorių šalys už iš anksto nustatytą palūkanų normą ir įkaitą gali gauti iš NCB vienos nakties paskolą.

**Kreditai, susiję su įkaito vertės išlaikymo prievole:** tai sandorio šaliai sumokėtos piniginių lėšų tais atvejais, kai įkaito vertė viršija nustatytą vertės pokyčio ribą, ir tai reiškia, kad yra įkaito, susijusio su pinigų politikos operacijomis, perviršis.

2018 m. gruodžio 31 d. Eurosistemos NCB turimo turto, susijusio su pinigų politikos operacijomis, vertė sudarė 734 382 mln. Eur (2017 m. gruodžio 31 d. – 764 310 mln. Eur). Lietuvos banko turimo turto, susijusio su pinigų politikos operacijomis, dalis atskleista 6 pastaboje „Su pinigų politikos operacijomis susijęs skolinimas euro zonos kredito įstaigoms eurai“.

<sup>7</sup> Ribinė palūkanų norma, taikoma Eurosistemos pagrindinių refinansavimo operacijų aukcionuose, 2017 ir 2018 m. buvo lygi 0.



Nuostoliai iš pinigų politikos operacijų gali susidaryti, jeigu sandorio šalis neįvykdo savo įsipareigojimų ir jeigu už pinigų politikos operacijas ji pateikė nepakankamą įkaitą. ECB valdančiosios tarybos sprendimu, nuostoliai dėl specifinio įkaito, kurį NCB gali priimti savo nuožiūra, nėra paskirstomi tarp Eurosistemos NCB.

#### 4.4. PINIGŲ POLITIKOS TIKSLAIS LAIKOMI VERTYBINIAI POPIERIAI

2018 m. gruodžio 31 d. ECB ir NCB turėjo vertybinių popierių, įsigytų pagal tris padengtųjų obligacijų pirkimo programas, vertybinių popierių rinkų programą, turtu užtikrintų vertybinių popierių pirkimo programą, viešojo sektoriaus pirkimo programą<sup>8</sup> ir bendrovių sektoriaus pirkimo programą, kurių vertė sudarė 2 651 281 mln. Eur (2017 m. gruodžio 31 d. – 2 386 012 mln. Eur).

2018 m. Eurosistema toliau pirko vertybinius popierius pagal išplėstinę turto pirkimo programą<sup>9</sup>, apimančią trečiąją padengtųjų obligacijų pirkimo programą, turtu užtikrintų vertybinių popierių pirkimo programą, viešojo sektoriaus pirkimo programą ir bendrovių sektoriaus pirkimo programą.

Bendra ECB ir NCB vykdytų grynųjų pirkimų pagal turto pirkimo programą suma iki 2018 m. rugsėjo mėn. buvo vidutiniškai 30 mlrd. Eur per mėnesį, o nuo 2018 m. spalio mėn. iki metų pabaigos, kai gryniesiems pirkimams baigėsi, – 15 mlrd. Eur per mėnesį. ECB valdančioji taryba nusprendė toliau reinvestuoti lėšas, gautas iš vertybinių popierių, įsigytų pagal turto pirkimo programą, išpirkimo, suėjus jų terminui. Šis reinvestavimas bus vykdomas dar kurį laiką po to, kai ECB valdančioji taryba pradės didinti pagrindines ECB palūkanų normas, tačiau bet koku atveju ne ilgiau, nei yra būtina palankioms likvidumo sąlygoms ir pakankamo lygio skatinamajai pinigų politikai palaikyti.

Pagal visas šias programas įsigyti vertybiniai popieriai Eurosistemos NCB balansuose parodomi amortizuota verte, sumažinta vertės sumažėjimu. Pagal ECB ir ECB statuto 32 straipsnio 4 dalį, nuostolius, jei tokie susidarytų iš turimų vertybinių popierių pagal trečiąją padengtųjų obligacijų pirkimo programą, vertybinių popierių rinkų programą, bendrovių sektoriaus pirkimo programą, taip pat iš tarptautinių institucijų vertybinių popierių, turimų pagal viešojo sektoriaus pirkimo programą (jų bendra vertė 2018 m. gruodžio 31 d. buvo 710 867 mln. Eur), proporcingomis dalimis pagal Eurosistemos kapitalo raktą dengtų visi Eurosistemos NCB. Pagal pirmąją ir antrąją padengtųjų obligacijų pirkimo programas įsigytų visų vertybinių popierių bei viešojo sektoriaus pirkimo programą įsigytų vyriausybės vertybinių popierių vertės sumažėjimo nuostolius dengtų patys NCB.

ECB valdančioji taryba reguliariai įvertina finansinę riziką, susijusią su vertybiniais popieriais, įsigytais pagal visas šias programas. Vertės sumažėjimas vertinamas kiekvienais metais remiantis numatoma atsiperkamąja verte pagal metų pabaigos būklę. Nustačius, kad vertybinio popieriaus vertė yra sumažėjusi, laikantis atsargumo principo, formuojami atidėjiniai pinigų politikos operacijų nuostoliams padengti. Vertybinių popierių, laikomų pinigų politikos tikslais, kurių vertės sumažėjimo nuostolius proporcingomis dalimis dengia visi Eurosistemos NCB, vertės sumažėjimas pripažįstamas kaip pinigų politikos pajamų paskirstymo rezultato dalis (žr. 29 pastabą „Atidėjiniai“ ir 36 pastabą „Grynasis pinigų politikos pajamų paskirstymo rezultatas“).

Lietuvos banko turimų vertybinių popierių vertė atskleidžiama 8 pastaboje „Pinigų politikos tikslais laikomi vertybiniai popieriai“.

#### 4.5. ĮSIPAREIGOJIMAI EURO ZONOS KREDITO ĮSTAIGOMS, SUSIJĘ SU PINIGŲ POLITIKOS OPERACIJOMIS, EURAIS

**Einamosios sąskaitos (įskaitant privalomųjų atsargų sistemą):** tai kredito įstaigų, kurioms taikomas reikalavimas laikyti privalomasias atsargas, lėšų likučiai jų atsiskaitomosiose sąskaitose NCB.

**Indėlių galimybė:** Eurosistemos teikiama nuolatinė galimybė, pagal kurią sandorių šalys už iš anksto nustatytą palūkanų normą gali NCB padėti vienos nakties indėlių.

**Terminuotieji indėliai:** šie įsipareigojimai yra nustatyto termino ir fiksuotosios palūkanų normos likvidumo mažinimo koreguojamosios operacijos.

**Koreguojamosios grįžtamosios operacijos:** tai likvidumą mažinančios grįžtamosios operacijos, kurios atliekamos siekiant subalansuoti didelius likvidumo svyravimus.

**Indėliai, susiję su įkaito vertės išlaikymo prievole:** jie parodo sandorio šalies indėlių pavidalu sumokėtas pinigines lėšas tais atvejais, kai įkaito rinkos vertė yra mažesnė už nustatytą vertės pokyčio ribą, ir tai reiškia, kad trūksta su galiojančiomis pinigų politikos operacijomis susijusio įkaito.

#### 4.6. DALYVAVIMAS MOKĖJIMO SISTEMOJE TARGET2

<sup>8</sup> 2015 m. kovo 4 d. Sprendimas ECB/2015/10 dėl viešojo sektoriaus vertybinių popierių pirkimo antrinėse rinkose programos, OL L 121, 2015 5 14, p. 20.

<sup>9</sup> Daugiau informacijos apie turto pirkimo programą pateikiama [ECB interneto svetainėje](#).

Dėl tarpvalstybinių mokėjimų, atliekamų per sistemą TARGET2<sup>10</sup>, ES centrinių bankų sąskaitose šioje sistemoje susidaro tarpusavio likučiai. Šie likučiai kasdien yra dengiami tarpusavyje ir tada priskiriami ECB, kiekvienam NCB paliekant vieną grynąją poziciją tik ECB atžvilgiu. Lietuvos banko vidiniai Eurosistemos likučiai, susidarę TARGET2 ECB atžvilgiu, parodomi balanso straipsniuose „Kitos Eurosistemos pretenzijos (grynosios)“ arba „Kiti Eurosistemos įsipareigojimai (gryniesi)“.

#### 4.7. PINIGŲ POLITIKOS PAJAMŲ PASKIRSTYMAS

Eurosistemos NCB pinigų politikos pajamos, uždirbtos vykdant Eurosistemos pinigų politikos funkcijas, pagal ECBS ir ECB statuto 32 straipsnį, skaičiuojamos ir paskirstomos NCB proporcingai jų Eurosistemos kapitalo raktams kiekvienų finansinių metų pabaigoje.

Eurosistemos NCB pinigų politikos pajamos – tai pajamos, uždirbtos iš nustatyto turto, laikomo įsipareigojimų bazei padengti.

Pagrindiniai nustatyto turto straipsniai yra tokie: su pinigų politikos operacijomis susijęs skolinimas euro zonos kredito įstaigoms eurai; pinigų politikos tikslais laikomi vertybiniai popieriai; grynosios vidinės Eurosistemos pretenzijos, atitinkančios ECB pervestas užsienio atsargas, taip pat susidariusios dėl TARGET2 operacijų ir dėl eurų banknotų paskirstymo Eurosistemoje; sukauptos palūkanos už ilgesnio nei vieni metai termino pinigų politikos operacijas; tam tikras kiekis aukso, nustatomas proporcingai kapitalo raktui.

Pagrindiniai įsipareigojimų bazės straipsniai: banknotai apyvartoje; su pinigų politikos operacijomis susiję įsipareigojimai euro zonos kredito įstaigoms eurai; gryniesi vidiniai Eurosistemos įsipareigojimai dėl TARGET2 operacijų ir dėl eurų banknotų paskirstymo Eurosistemoje.

Už įsipareigojimų bazės straipsnius ir (arba) nustatyto turto straipsnius sumokėtos palūkanos atimamos iš už šiuos straipsnius NCB surinktų pinigų politikos pajamų. Už skirtumą, susidariusį tarp NCB nustatyto turto vertės ir įsipareigojimų bazės vertės, skaičiuojamos palūkanos, tam skirtumui taikant naujausią žinomą Eurosistemos pagrindinių refinansavimo operacijų ribinę palūkanų normą<sup>11</sup>. Be to, pinigų politikos pajamų skaičiavimo tikslais laikoma, kad iš aukso pajamų neuždirbama, o iš vertybinių popierių, įsigytų pagal pirmąją bei antrąją padengtųjų obligacijų pirkimo programas (ECB sprendimai ECB/2009/16 ir ECB/2011/17), ir vyriausybių vertybinių popierių, įsigytų pagal viešojo sektoriaus pirkimo programą (ECB sprendimas ECB/2015/10), pajamų uždirbama, šių popierių likučiams taikant naujausią žinomą Eurosistemos pagrindinių refinansavimo operacijų ribinę palūkanų normą.

Suskaiciavus per finansinius metus visų Eurosistemos NCB uždirbtas pinigų politikos pajamas ir gautą rezultatą paskirsčius NCB proporcingai pagal jų kapitalo raktus, skirtumai tarp kiekvieno NCB surinktų (angl. *pooled*) ir pagal Eurosistemos kapitalo raktą jam tenkančių pinigų politikos pajamų apmokami per TARGET2. Lietuvos bankui paskirstytos grynosios pinigų politikos pajamos atskleistos 36 pastaboje „Grynasis pinigų politikos pajamų paskirstymo rezultatas“.

#### 4.8. GRYNOJO FINANSINIO TURTO VALDYMAS

Eurosistemos NCB ir ECB yra sudarę Susitarimą dėl grynojo finansinio turto (angl. *Agreement on Net Financial Assets*, ANFA), jame nustatytas didžiausias kiekvieno NCB ir ECB ne pinigų politikos tikslais laikomo grynojo finansinio turto dydis ir jo valdymas. Sutartimi reglamentuojamą grynąjį finansinį turtą daugiausia sudaro įsipareigojimų bazės lėšos, gautos vykdant pinigų politikos operacijas, kurios tuo metu nėra tiesiogiai naudojamos pinigų politikai vykdyti (žr. Aiškinamojo rašto 4.7 dalį „Pinigų politikos pajamų paskirstymas“). Tokį turtą įprastai sudaro aukso ir užsienio atsargos, investicijos eurai.

Lietuvos bankas finansinio turto dydį nustato atsižvelgdamas į rinkos sąlygas ir investavimo galimybes bei apribojimus, tačiau vidutinis grynojo finansinio turto dydis negali būti didesnis, nei Susitarime nustatytas, t. y. 5 856 mln. Eur. 2018 m., kaip ir 2017 m., Lietuvos banko vidutinis grynojo finansinio turto dydis atitiko Susitarimo nuostatas.

#### 4.9. ECB PELNO PASKIRSTYMAS

Jei ECB valdančioji taryba nenusprendžia kitaip, ECB senjoražo pajamas, gautas iš ECB priskirtų 8 proc. eurų banknotų, taip pat pajamas iš vertybinių popierių, įsigytų pagal vertybinių popierių programas (vertybinių popierių rinkų, trečiąją padengtųjų obligacijų pirkimo, turtu užtikrintų vertybinių popierių pirkimo ir viešojo sektoriaus pirkimo), ECB paskirsto kitų metų sausio mėn. kaip tarpinį pelną<sup>12</sup>. Paskirstomos visos šios ECB pajamos, jeigu jos neviršija ECB grynojo tų metų pelno. ECB valdančioji taryba gali nuspręsti šias ECB pajamas arba jų dalį pervesti į atidėjinius, skirtus valiutos kurso, palūkanų normos, kredito ir aukso kainos rizikoms

<sup>10</sup> Transeuropinė automatizuota realaus laiko atskirųjų atsiskaitymų skubių pervedimų sistema.

<sup>11</sup> Ribinė palūkanų norma, taikoma Eurosistemos pagrindinių refinansavimo operacijų aukcionuose, 2017 ir 2018 m. buvo lygi 0.

<sup>12</sup> 2014 m. gruodžio 15 d. Sprendimas (ES) 215/298 dėl tarpinio Europos Centrinio Banko pajamų paskirstymo (ECB/2014/57) (nauja redakcija), OL L 53, 2015 2 25, p. 24, su pakeitimais.



dengti. Gautą tarpinį ECB pelno paskirstymo rezultatą euro zonos NCB pripažįsta pajamomis tų finansinių metų, kuriais šios pajamos buvo uždirbtos, o ne kuriais buvo gautos.

Galutinis pelnas paskirstomas ECB kapitalo dalininkams proporcingai jų Eurosistemos kapitalo raktui pagal ECBS ir ECB statuto 33 straipsnio nuostatas, ECB valdančiajai tarybai patvirtinus ECB metines finansines ataskaitas. Gautą galutinį ECB pelno paskirstymo rezultatą NCB pripažįsta finansinių metų, kuriais jis gautas, pajamomis.

ECB pelno paskirstymo metu pervestos sumos atskleidžiamos pelno (nuostolio) ataskaitos 4 straipsnyje „Pajamos iš nuosavybės finansinių priemonių“ (žr. 35 pastabą „Pajamos iš nuosavybės finansinių priemonių“).

## 5. ĮVYKIAI PO BALANSO DATOS

Vadovaujantis ECBS ir ECB statuto 29 straipsniu, NCB dalys pasirašytame ECB kapitale perskaičiuojamos kas penkeri metai, remiantis Europos Komisijos duomenimis apie ES valstybių narių gyventojų skaičių ir BVP. Kapitalo raktas naujai perskaičiuotas 2019 m. sausio 1 d.

Po šio perskaičiavimo Lietuvos bankui tenkantis kapitalo raktas sumažėjo 0,0073 proc. punkto ir nuo 2019 m. sausio 1 d. sudaro 0,4059 proc., o Eurosistemos kapitalo raktas sumažėjo 0,00396 proc. punkto ir sudaro 0,58304 proc.

Sumažėjus Lietuvos banko daliai apmokėtame ECB kapitale, Lietuvos bankui 2019 m. sausio 1 d. grąžinta 790 tūkst. Eur įmokos į ECB kapitalą ir Lietuvos banko balanso straipsnis „Dalyvavimas ECB“ sumažėjo iki 206 393 tūkst. Eur.

Dėl kapitalo rakto perskaičiavimo pakito ir Lietuvos banko pretenzija, susijusi su pervestomis užsienio atsargomis, atitinkamas balanso straipsnis sumažėjo 4 230 tūkst. Eur – iki 235 223 tūkst. Eur.

Be to, 2019 m. sausio 1 d. perskaičiuotas banknotų paskirstymo raktas, dėl to pasikeitė Lietuvos bankui tenkanti Eurosistemos banknotų dalis.

## 6. PASTABOS DĖL BALANSO

### 1 PASTABA. AUKSAS IR GAUTINAS AUKSAS

	2018 12 31	2017 12 31
Aukso kiekis		
Trojos uncijomis	187 171	187 159
Kilogramais	5 822	5 821
Trojos uncijos kaina, Eur	1 120,961	1 081,881
<b>Aukso vertė, tūkst. Eur</b>	<b>209 811</b>	<b>202 484</b>

2018 m. gruodžio 31 d., kaip ir 2017 m. gruodžio 31 d., Lietuvos bankas visą turimą auksą buvo investavęs į aukso apsigyrimo sandorius.

Aukso kiekis 2018 m., palyginti su 2017 m., šiek tiek padidėjo dėl aukso luitų svorio skirtumo, atsiradusio atsiskaitant pagal aukso investavimo sandorius.

Aukso vertės padidėjimą 2018 m. lėmė finansų rinkose pakilusi aukso kaina.

### 2 PASTABA. IŠ TVF GAUTINOS LĖŠOS

(tūkst. Eur)

	2018 12 31	2017 12 31
SST likutis sąskaitoje TVF	166 867	163 051
Grynoji atsargų pozicija TVF	34 073	41
Lietuvos kvota TVF	536 724	524 447
TVF sąskaitos Nr. 1 Lietuvos banke likutis	(502 651)	(1 343)
Lietuvos Respublikos Vyriausybės pasižadėjimo lėšai	–	(523 062)
<b>Iš viso</b>	<b>200 940</b>	<b>163 092</b>

Didžioji Lietuvos banko valdomoje TVF sąskaitoje esančių SST dalis yra TVF Lietuvos Respublikai pagal 2009 m. paskirstymą suteiktą 137 239 tūkst. SST. Jų atitikmuo (166 800 tūkst. Eur) parodomas Lietuvos banko balanso

įsipareigojimų 9 straipsnyje „TVF suteiktų specialiųjų skolinimosi teisių atitikmuo“. Už TVF sąskaitoje esančių SST likutį Lietuvos bankas gauna palūkanas, o už Lietuvos Respublikos gautas pagal TVF paskirstymą SST moka palūkanas.

SST likučio sąskaitoje TVF vertės padidėjimą 2018 m. lėmė SST sustiprėjimas euro atžvilgiu.

Iki 2017 m. pabaigos Lietuvos bankas atliko TVF depozitoriumo funkciją. Vadovaudamasis 2017 m. gruodžio 12 d. Lietuvos Respublikos įstatymu Nr. XIII-877 „Dėl Lietuvos Respublikos narystės Tarptautiniame valiutos fonde“, 2018 m. pradžioje Lietuvos bankas perėmė iš Lietuvos Respublikos finansų ministerijos TVF fiskalinės agentūros funkcijas ir Lietuvos Respublikos vardu vykdė TVF finansines operacijas, naudodamas Lietuvos banko finansinį turtą. Įgyvendindamas šį įstatymą, Lietuvos bankas 2018 m. vasario 8 d. perėmė teises ir įsipareigojimus, susijusius su TVF fiskalinės agentūros funkcijų vykdymu. Teises atspindi Lietuvos kvota TVF, kuri priklauso Lietuvos Respublikai ir parodo jos dalyvavimo ir balsavimo teisę TVF. Įsipareigojimus TVF, kuriuos Lietuvos Respublikos Vyriausybė iki 2017 m. gruodžio 31 d. buvo užtikrinusi išleistu Lietuvos Respublikos pasižadėjimo lakštu, Lietuvos bankas parodo TVF sąskaitoje Nr.1, esančioje Lietuvos banke.

Grynosios atsargų pozicijos padidėjimą 2018 m. gruodžio 31 d., palyginti su 2017 m. gruodžio 31 d., lėmė dalyvavimas finansinių operacijų plane. Už lėšas, pervestas pagal finansinių operacijų planą, Lietuvos bankas gauna palūkanas.

### 3 PASTABA. SĄSKAITOS BANKUOSE IR INVESTICIJOS Į VERTYBINIUS POPIERIUS, IŠORĖS PASKOLOS IR KITAS IŠORĖS TURTAS UŽSIENIO VALIUTA

Šį balanso straipsnį sudaro Lietuvos banko sąskaitų likučiai, investicijos į vertybinius popierius ir atpirkimo investavimo sandoriai ne euro zonos šalyse užsienio valiuta.

(tūkst. Eur)

	USD	JPY	CZK	CHF	GBP	Kitos	Iš viso
<b>2018 12 31</b>							
Sąskaitų likučiai	2 159	1 489 268	641 126	320 851	1 525	3 373	2 458 302
Skolos vertybiniai popieriai	1 885 517	–	–	–	191 890	240 667	2 318 074
Apyvartiniai nuosavybės vertybiniai popieriai	482 978	–	–	–	–	–	482 978
Atpirkimo investavimo sandoriai	1 397	–	–	–	–	–	1 397
<b>Iš viso</b>	<b>2 372 051</b>	<b>1 489 268</b>	<b>641 126</b>	<b>320 851</b>	<b>193 415</b>	<b>244 040</b>	<b>5 260 751</b>
<b>2017 12 31</b>							
Sąskaitų likučiai	1 810	580 517	502 696	835 528	1 736	778	1 923 064
Skolos vertybiniai popieriai	1 231 790	–	–	–	156 341	281 190	1 669 321
Apyvartiniai nuosavybės vertybiniai popieriai	247 152	–	–	–	–	–	247 152
Atpirkimo investavimo sandoriai	750	–	–	–	–	–	750
<b>Iš viso</b>	<b>1 481 503</b>	<b>580 517</b>	<b>502 696</b>	<b>835 528</b>	<b>158 077</b>	<b>281 967</b>	<b>3 840 288</b>

Lietuvos bankas valdo finansines investicijas, naudodamas bendrajai pinigų politikai vykdyti skirtas, tačiau laikinai joms nenaudojamas lėšas (žr. Aiškinamojo rašto 4.8 dalį „Grynojo finansinio turto valdymas“).

Sąskaitų likučiai Japonijos jėnomis padidėjo dėl sudarytų trumpos trukmės sandorių, siekiant pasinaudoti metų pabaigoje susidariusiomis palankiomis sąlygomis pinigų rinkoje.

2018 m. Lietuvos bankas padidino investicijas į skolos vertybinius popierius ir biržoje prekiaujamų fondų vienetų, atkartojančių bendrovių skolos vertybinių popierių indeksus, JAV doleriais. JAV dolerių rezervų portfelio ir dalies investicinio portfelio valiutos kurso rizika neapdrausta, todėl galimi dideli šių investicijų vertės eurais svyravimai.



Sąskaitų bankuose ir investicijų į vertybinius popierius, išorės paskolų ir kito išorės turto pasiskirstymas pagal emitento ir sandorio šalies ekonominę erdvę  
(tūkst. Eur)

	2018 12 31	2017 12 31
JAV	2 263 812	1 434 638
Japonija	1 510 516	601 885
Ne euro zonos ES valstybės narės	810 996	633 819
Šveicarija	320 851	835 528
Kanada	197 674	229 227
Kinija	88 400	85 456
Korėja	47 816	–
Kitos šalys	20 685	19 734
<b>Iš viso</b>	<b>5 260 751</b>	<b>3 840 288</b>

#### 4 PASTABA. PRETENZIJOS EURO ZONOS REZIDENTAMS UŽSIENIO VALIUTA

(tūkst. Eur)

	USD	CAD	Kitos	Iš viso
<b>2018 12 31</b>				
Sąskaitų likučiai	60	61	49	170
Skolos vertybiniai popieriai	71 820	–	–	71 820
<b>Iš viso</b>	<b>71 880</b>	<b>61</b>	<b>49</b>	<b>71 990</b>
<b>2017 12 31</b>				
Sąskaitų likučiai	9	0	0	9
<b>Iš viso</b>	<b>9</b>	<b>0</b>	<b>0</b>	<b>9</b>

#### 5 PASTABA. PRETENZIJOS NE EURO ZONOS REZIDENTAMS EURAIS

Šį balanso straipsnį sudaro Lietuvos banko sąskaitų likučiai ne euro zonos ES valstybėse narėse eurai.

2018 m. 900 tūkst. Eur sąskaitų likučiuose yra sandorio šaliai sumokėtas piniginis įkaitas, kuriuo Lietuvos bankas užtikrino savo įsipareigojimų pagal sudarytus sandorius vykdymą (2017 m. – 6 700 tūkst. Eur).

#### 6 PASTABA. SU PINIGŲ POLITIKOS OPERACIJOMIS SUSIJĘS SKOLINIMAS EURO ZONOS KREDITO ĮSTAIGOMS EURAIS

(tūkst. Eur)

	2018 12 31	Sudaryta (grąžinta) per 2018 m.	2017 12 31
Ilgesnės trukmės refinansavimo operacijos	173 000	(130 000)	303 000
Ribinio skolinimo galimybė	16 166	16 166	–
<b>Iš viso</b>	<b>189 166</b>	<b>(113 834)</b>	<b>303 000</b>

Šios operacijos apibūdintos Aiškinamojo rašto 4.3 dalyje „Skolinimas euro zonos kredito įstaigoms eurai“.

2018 m. šių pinigų politikos operacijų vertės sumažėjimo nuostolių nebuvo nustatyta.

#### 7 PASTABA. KITOS PRETENZIJOS EURO ZONOS KREDITO ĮSTAIGOMS EURAIS

Šiame straipsnyje parodyti su pinigų politikos operacijomis nesusiję Lietuvos banko sąskaitų likučiai kredito įstaigose, kurie 2018 m. gruodžio 31 d. sudarė 360 tūkst. Eur (2017 m. gruodžio 31 d. – 12 077 tūkst. Eur).

**8 PASTABA. PINIGŲ POLITIKOS TIKSLAIS LAIKOMI VERTYBINIAI POPIERIAI**

Šiame straipsnyje parodomi Lietuvos banko pagal viešojo sektoriaus pirkimo programą įsigyti Lietuvos Respublikos Vyriausybės ir tarptautinių institucijų vertybiniai popieriai, kurie balanse parodomi amortizuota verte (žr. Aiškinamojo rašto 4.4 dalį „Pinigų politikos tikslais laikomi vertybiniai popieriai“).

(tūkst. Eur)

Viešojo sektoriaus pirkimo programa	2018 12 31		2017 12 31	
	amortizuota vertė	rinkos vertė	amortizuota vertė	rinkos vertė
Lietuvos Respublikos Vyriausybės vertybiniai popieriai	1 847 379	1 859 293	1 720 641	1 743 946
Tarptautinių institucijų vertybiniai popieriai	8 908 182	8 937 537	7 978 782	7 994 057
<b>Iš viso</b>	<b>10 755 562</b>	<b>10 796 829</b>	<b>9 699 423</b>	<b>9 738 003</b>

Lentelėje parodyta vertybinių popierių rinkos vertė nėra įtraukta nei į balansą, nei į pelno (nuostolio) ataskaitą ir šioje pastaboje pateikta tik atskleidimo tikslais.

ECB valdančioji taryba, remdamasi vertės sumažėjimo testo rezultatais, nusprendė, kad pagal 2018 m. gruodžio 31 d. būklę visi numatomi pinigų srautai iš vertybinių popierių, įsigytų pagal viešojo sektoriaus pirkimo programą, bus gauti ir todėl 2018 m. šiame straipsnyje parodytų Lietuvos banko turimų vertybinių popierių vertės sumažėjimo nuostolių nebuvo nustatyta.

**9 PASTABA. KITI VERTYBINIAI POPIERIAI**

Šiame straipsnyje parodyti Lietuvos banko turimi euro zonos rezidentų skolos vertybiniai popieriai ir apyvartiniai nuosavybės vertybiniai popieriai 2018 ir 2017 m. buvo vertinami rinkos verte.

(tūkst. Eur)

	2018 12 31	2017 12 31
Skolos vertybiniai popieriai	184 176	22 871
Apyvartiniai nuosavybės vertybiniai popieriai	701 674	543 605
<b>Iš viso</b>	<b>885 850</b>	<b>566 476</b>

Apyvartiniai nuosavybės vertybiniai popieriai – tai investicijos į biržoje prekiaujamų fondų vienetus, atkartojančius bendrovių skolos arba nuosavybės vertybinių popierių indeksus.

2018 m. gruodžio 31 d. tiek skolos, tiek ir apyvartinių nuosavybės vertybinių popierių likučiai padidėjo, įgyvendinant aktyvaus investavimo sprendimus.

**10 PASTABA. DALYVAVIMAS ECB**

(tūkst. Eur)

	2018 12 31	2017 12 31
Lietuvos banko įnašas į ECB kapitalą	44 729	44 729
Lietuvos banko įnašas į ECB rezervus ir atidėjinius, prilyginamus rezervams	162 454	162 454
<b>Iš viso</b>	<b>207 183</b>	<b>207 183</b>

Nuo 2015 m. sausio 1 d. Lietuvos bankui tenkanti pasirašyto ir apmokėto ECB kapitalo dalis – 0,4132 proc., o tai sudaro 44 729 tūkst. Eur.

Lietuvos bankas, pagal ECBS ir ECB statuto 48 straipsnio 2 dalį, yra įnešęs 162 454 tūkst. Eur į ECB rezervus ir į atidėjinius.

**11 PASTABA. PRETENZIJOS, ATITINKANČIOS PERVESTAS UŽSIENIO ATSARGAS**

Lietuvos bankas, tapęs Eurosistemos dalimi, pagal ECBS ir ECB statuto 48 straipsnio 1 dalį, į ECB yra pervedęs užsienio atsargų dalį.

Šiame balanso straipsnyje parodomos Lietuvos banko pretenzijos, atitinkančios pervestas užsienio atsargas, sudaro 239 454 tūkst. Eur. Jos apskaičiuotos visų NCB į ECB pervestų užsienio atsargų vertei eurai (istoriniais



1998 m. gruodžio 31 d. kursais) taikant Lietuvos banko kapitalo rakto ir Eurosistemos NCB kapitalo rakto sumos santykį.

## 12 PASTABA. GRYNOSIOS PRETENZIJOS, SUSIJUSIOS SU EURŲ BANKNOTŲ PASKIRSTYMU EUROSISTEMOJE

Šiame straipsnyje parodomas vidinis Eurosistemos likutis, susijęs su eurų banknotų paskirstymu Eurosistemoje (žr. Aiškinamojo rašto 2.12 dalį „Banknotai ir monetos apyvartoje“ ir 18 pastabą „Banknotai apyvartoje“). 2018 m. gruodžio 31 d., palyginti su 2017 m. gruodžio 31 d., šis likutis sumažėjo 356 199 tūkst. Eur, arba 11 proc. Tai lėmė didesnis Lietuvos banko išleistų į apyvartą eurų banknotų nominaliosios vertės padidėjimas (23 %), palyginti su visos Eurosistemos banknotų apyvartoje nominaliosios vertės padidėjimu (5 %).

## 13 PASTABA. ILGALAIKIS MATERIALUSIS IR NEMATERIALUSIS TURTAS

(tūkst. Eur)

	Materialusis turtas				Nematerialusis turtas (įskaitant nebaigtą kurti)	Iš viso
	pastatai ir nebaigta statyba	pinigų skaičiavimo įranga (įskaitant nebaigtą montuoti)	kompiuterių įranga (įskaitant nebaigtą montuoti)	kitas materialusis turtas (įskaitant nebaigtą montuoti)		
Įsigijimo vertė 2017 12 31	36 313	5 829	11 533	7 899	9 749	71 322
Padidėjimas 2018 m.	18	51	1 181	110	1 952	3 312
Sumažėjimas 2018 m.	–	(15)	(192)	(107)	–	(314)
Įsigijimo vertė 2018 12 31	36 331	5 865	12 523	7 902	11 700	74 320
Sukauptas nusidėvėjimas 2017 12 31	(15 226)	(4 944)	(9 201)	(6 297)	(4 872)	(40 541)
Nusidėvėjimas 2018 m.	(2 180)	(195)	(916)	(106)	(1 028)	(4 426)
Nurašytas nusidėvėjimas 2018 m.	–	15	192	107	–	314
Sukauptas nusidėvėjimas 2018 12 31	(17 406)	(5 124)	(9 926)	(6 296)	(5 900)	(44 652)
<b>Likutinė vertė 2018 12 31</b>	<b>18 924</b>	<b>741</b>	<b>2 597</b>	<b>1 605</b>	<b>5 800</b>	<b>29 668</b>
<b>Likutinė vertė 2017 12 31</b>	<b>21 086</b>	<b>885</b>	<b>2 332</b>	<b>1 602</b>	<b>4 877</b>	<b>30 781</b>

Ilgalaikio nematerialiojo turto padidėjimui 2018 m. reikšmingą įtaką (1 403 tūkst. Eur) padarė šešių Lietuvos banko viduje projektų būdu kuriamų nematerialiojo turto objektų pripažinimas ilgalaikiu turtu. Dalį šios vertės sudarė 145 tūkst. Eur šių projektų vykdymui naudoto turto nusidėvėjimo išlaidų, todėl pelno (nuostolio) ataskaitoje parodytos turto nusidėvėjimo ir amortizacijos išlaidos yra mažesnės nei 2018 m. sukauptas nusidėvėjimas.

2017 m. Lietuvos banko valdyba priėmė sprendimą įgyvendinti Lietuvos banko pastatų komplekso, esančio Vilniuje, Žirmūnų g. 151, atnaujinimo projektą. Įgyvendinat šį projektą, dalį komplekso 2019 m. numatoma demontuoti, todėl demontuotino pastato naudingo tarnavimo laikas buvo sutrumpintas iki jo naudojimo termino pabaigos (2018 m. gruodžio 31 d.), dėl to šio pastato nusidėvėjimo išlaidos 2018 m. padidėjo 1 312 tūkst. Eur (2017 m. – 547 tūkst. Eur).

Lietuvos bankas nėra sudaręs sandorių, pagal kuriuos būtų įkeistas Lietuvos banko materialusis turtas.

## 14 PASTABA. KITAS FINANSINIS TURTAS

Šiame straipsnyje parodomos Lietuvos banko reikmėms laikomos investicijos į neapvyvartines nuosavybės priemones, kuriomis viešai neprekiuojama ir jų kaina nėra kotiruojama rinkoje, taip pat Lietuvos banko sąskaitų likučiai euro zonos rezidentų institucijose (ne kredito įstaigose) eurai.

(tūkst. Eur)

	2018 12 31	2017 12 31
Tarptautinių atsiskaitymų banko akcijos	3 334	3 334
Sąskaitų likučiai	934	–
SWIFT akcijos	100	21
<b>Iš viso</b>	<b>4 368</b>	<b>3 355</b>

Lietuvos bankas yra Tarptautinių atsiskaitymų banko (TAB) narys, turintis 1 070 akcijų, kurių įsigijimo vertė yra 3 334 tūkst. Eur, o kiekvienos akcijos nominalioji vertė – 5 000 SST. 2018 m. už TAB akcijas Lietuvos bankas gavo 304 tūkst. Eur dividendų (2017 m. – 394 tūkst. Eur).

2018 m. Lietuvos bankas papildomai įsigijo 17 SWIFT akcijų už 79 tūkst. Eur. 2018 m. gruodžio 31 d. Lietuvos bankas turėjo 24 SWIFT akcijas, jų įsigijimo vertė yra 100 tūkst. Eur. Dividendai už šias akcijas nemokami.

### 15 PASTABA. NEBALANSINIŲ PRIEMONIŲ PERKAINOJIMO SKIRTUMAI

Šiuose straipsniuose parodomi pagal valiutų keitimo sandorius gautinų ir mokėtinų užsienio valiutų perkainojimo pagal rinkos kursą rezultatai, taip pat išankstinių valiutų keitimo sandorių be įvykdymo, palūkanų normų apskaitos ir išankstinių vertybinių popierių sandorių perkainojimo pagal jų rinkos kainą rezultatai.

(tūkst. Eur)

	2018 12 31		2017 12 31	
	teigiami skirtumai	neigiami skirtumai	teigiami skirtumai	neigiami skirtumai
Valiutų keitimo sandoriai	54 012	75 733	62 888	30 461
Išankstiniai valiutų keitimo sandoriai be įvykdymo	959	2 010	6 122	16 170
Palūkanų normų apskaitos sandoriai	348	526	2 325	996
Išankstiniai vertybinių popierių sandoriai	3	5	–	–
<b>Iš viso</b>	<b>55 324</b>	<b>78 275</b>	<b>71 336</b>	<b>47 626</b>

### 16 PASTABA. SUKAUPTOS PAJAMOS IR BŪSIMŲJŲ LAIKOTARPIŲ IŠLAIDOS

(tūkst. Eur)

	2018 12 31	2017 12 31
Sukauptos palūkanų pajamos	61 855	64 439
Už pinigų politikos tikslais laikomus vertybinius popierius	44 320	49 428
Už išvestines finansines priemones	8 548	8 569
Už kitus vertybinius popierius	7 910	5 258
Už sąskaitas ir indėlius	1 075	1 183
Kitos sukauptos palūkanų pajamos	3	–
Nupirktų skolos vertybinių popierių atkarpos išmokos dalis	7 083	5 837
Būsimųjų laikotarpių išlaidos	1 261	1 191
<b>Iš viso</b>	<b>70 200</b>	<b>71 466</b>

### 17 PASTABA. KITAS ĮVAIRUS TURTAS

(tūkst. Eur)

	2018 12 31	2017 12 31
Gautini dividendai	1 395	540
Trumpalaikis turtas	540	466
Kreditai Lietuvos banko tarnautojams	370	416
Išankstiniai mokėjimai ir kitos gautinos sumos	76	1 279
<b>Iš viso</b>	<b>2 380</b>	<b>2 702</b>



Gautini dividendai – tai dividendų paskelbimo dieną pajamomis pripažinti, bet dar negauti dividendai už apyvartinius nuosavybės vertybinius popierius.

### 18 PASTABA. BANKNOTAI APYVARTOJE

(tūkst. Eur)

	2018 12 31	2017 12 31
Eurų banknotai, Lietuvos banko išleisti į apyvartą	3 647 815	2 965 358
Eurų banknotų koregavimas pagal banknotų paskirstymo raktą	3 578 452	3 906 279
ECB išleistų eurų banknotų dalis	(578 143)	(549 771)
<b>Iš viso</b>	<b>6 648 124</b>	<b>6 321 866</b>

Šiame straipsnyje parodyta pagal banknotų paskirstymo raktą Lietuvos bankui tenkanti visų apyvartoje esančių eurų banknotų dalis (žr. Aiškinamojo rašto 2.12 dalį „Banknotai ir monetos apyvartoje“). Banknotų paskirstymo raktas 2018 m. gruodžio 31 d. buvo 0,54 proc. Faktiškai Lietuvos banko išleistų į apyvartą eurų banknotų nominalioji vertė 2018 m. padidėjo 23 proc. Kadangi faktiškai Lietuvos banko išleistų į apyvartą eurų banknotų nominalioji vertė yra mažesnė už paskirstytų eurų banknotų nominaliąją vertę, susidaręs 3 000 309 tūkst. Eur (2017 m. gruodžio 31 d. – 3 356 508 tūkst. Eur) skirtumas parodomas balanso turto dalyje kaip „Grynosios pretenzijos, susijusios su eurų banknotų paskirstymu Eurosistemoje“ (žr. 12 pastabą).

### 19 PASTABA. ĮSIPAREIGOJIMAI EURO ZONOS KREDITO ĮSTAIGOMS, SUSIJĘ SU PINIGŲ POLITIKOS OPERACIJOMIS, EURAIS

(tūkst. Eur)

	2018 12 31	Sudaryta per 2018 m.	2017 12 31
Einamosios sąskaitos (įskaitant privalomųjų atsargų sistemą)	5 997 113	–	5 077 380
Indėliai, susiję su įkaito vertės išlaikymo prievole	19 000	53 800	–
<b>Iš viso</b>	<b>6 016 113</b>	<b>53 800</b>	<b>5 077 380</b>

Už sąskaitų likučius, kurie atitinka privalomųjų atsargų reikalavimus, mokamos palūkanos, taikant naujausią žinomą ribinę palūkanų normą, kurią Eurosistema taiko pagrindinių refinansavimo operacijų aukcionuose<sup>13</sup>. Už sąskaitų likučius, viršijančius privalomųjų atsargų reikalavimus, skaičiuojamos palūkanos, taikant mažesniąją iš šių reikšmių: 0 proc. arba palūkanų normą už naudojimąsi indėlių galimybe.

Likvidumą mažinančios pinigų politikos operacijos apibūdinamos Aiškinamojo rašto 4.5 dalyje „Įsipareigojimai euro zonos kredito įstaigoms, susiję su pinigų politikos operacijomis, eurai“.

### 20 PASTABA. KITI ĮSIPAREIGOJIMAI EURO ZONOS KREDITO ĮSTAIGOMS EURAIS

2018 m. gruodžio 31 d. Lietuvos bankas neturėjo kitų įsipareigojimų euro zonos kredito įstaigoms eurai. 2017 m. gruodžio 31 d. šiame straipsnyje parodytas gautas piniginis įkaitas, kuriuo sandorio šalis Lietuvos bankui užtikrino savo įsipareigojimų pagal sudarytus sandorius vykdymą (1 200 tūkst. Eur).

### 21 PASTABA. ĮSIPAREIGOJIMAI KITIEMS EURO ZONOS REZIDENTAMS EURAIS

Šiame straipsnyje parodyti euro zonos rezidentų sąskaitų likučiai eurai, laikomi Lietuvos banke.

(tūkst. Eur)

	2018 12 31	2017 12 31
Įsipareigojimai valdžios sektoriui	893 165	1 840 777
Kiti įsipareigojimai	118 425	28 153
<b>Iš viso</b>	<b>1 011 590</b>	<b>1 868 929</b>

Kiti įsipareigojimai padidėjo dėl išaugusio Lietuvos banko mokėjimo sistemos CENTROLink dalyvių, kurie nepriklauso kredito įstaigų sektoriui (mokėjimo ir elektroninių pinigų įstaigų), skaičiaus.

<sup>13</sup> Ribinė palūkanų norma, taikoma Eurosistemos pagrindinių refinansavimo operacijų aukcionuose, 2017 ir 2018 m. buvo lygi 0.

**22 PASTABA. ĮSIPAREIGOJIMAI NE EURO ZONOS REZIDENTAMS EURAIS**

Šiame straipsnyje parodomi Lietuvos banko mokėjimo sistemos CENTROLink dalyvių ne euro zonos rezidentų (mokėjimo ir elektroninių pinigų įstaigų) ir tarptautinių institucijų sąskaitų likučiai eurai, laikomi Lietuvos banke.

(tūkst. Eur)

	2018 12 31	2017 12 31
Sąskaitų likučiai	122 274	11 400
Kiti įsipareigojimai	800	–
<b>Iš viso</b>	<b>123 074</b>	<b>11 400</b>

Sąskaitų likučiai padidėjo dėl išaugusio Lietuvos banko mokėjimo sistemos CENTROLink dalyvių, kurie nepriklauso kredito įstaigų sektoriui (mokėjimo ir elektroninių pinigų įstaigų), skaičiaus.

**23 PASTABA. ĮSIPAREIGOJIMAI EURO ZONOS REZIDENTAMS UŽSIENIO VALIUTA**

Šiame straipsnyje atskleidžiami Lietuvos banko su euro zonos finansų sektoriaus rezidentais sudaryti aukso apskaitimo ir atpirkimo skolinimosi sandoriai užsienio valiuta, taip pat įsipareigojimai valdžios sektoriui, kurių didžiausią dalį sudaro valstybės valdymo institucijų sąskaitų likučiai užsienio valiuta.

(tūkst. Eur)

	USD	CAD	CHF	XDR	Iš viso
<b>2018 12 31</b>					
Įsipareigojimai finansų sektoriui	216 062	–	–	–	216 062
Aukso apskaitimo sandoriai	216 062	–	–	–	216 062
Įsipareigojimai valdžios sektoriui	184	–	–	–	184
<b>Iš viso</b>	<b>216 245</b>	<b>–</b>	<b>–</b>	<b>–</b>	<b>216 245</b>
<b>2017 12 31</b>					
Įsipareigojimai finansų sektoriui	171 080	28 007	25 445	–	224 531
Atpirkimo skolinimosi sandoriai	–	28 007	–	–	28 007
Aukso apskaitimo sandoriai	171 080	–	25 445	–	196 525
Įsipareigojimai valdžios sektoriui	198	–	–	41	238
<b>Iš viso</b>	<b>171 277</b>	<b>28 007</b>	<b>25 445</b>	<b>41</b>	<b>224 770</b>

**24 PASTABA. ĮSIPAREIGOJIMAI NE EURO ZONOS REZIDENTAMS UŽSIENIO VALIUTA**

Šiame straipsnyje parodomi Lietuvos banko su ne euro zonos rezidentais sudaryti atpirkimo skolinimosi sandoriai ir kiti įsipareigojimai užsienio valiuta, kurių vertė 2018 m. gruodžio 31 d. sudarė 47 475 tūkst. Eur (2017 m. gruodžio 31 d. – 31 936 tūkst. Eur).

**25 PASTABA. KITI EUROSISTEMOS ĮSIPAREIGOJIMAI (GRYNIJAI)**

(tūkst. Eur)

	2018 12 31	2017 12 31
Likutis TARGET2 sąskaitoje	5 760 679	4 026 154
Pinigų politikos pajamų paskirstymas	(25 548)	(35 074)
Tarpinis ECB pelno paskirstymas	(6 993)	(5 798)
<b>Iš viso</b>	<b>5 728 138</b>	<b>3 985 282</b>

Kitus grynuosius Eurosistemos įsipareigojimus sudaro: 1) Lietuvos banko grynasis vidinis Eurosistemos likutis, susidaręs TARGET2 ECBS nacionalinių centrinių bankų ir ECB atžvilgiu; 2) grynasis likutis ECB atžvilgiu, susijęs su gautina pinigų politikos pajamų paskirstymo suma (žr. 36 pastabą „Grynasis pinigų politikos pajamų paskirstymo rezultatas“); 3) grynasis likutis ECB atžvilgiu, susijęs su kitomis gautinomis ar mokėtinomis sumomis, įskaitant Lietuvos banko gautiną sumą, susijusią su tarpiniu ECB pelno paskirstymu (žr. 35 pastabą „Pajamos iš nuosavybės finansinių priemonių“).



**26 PASTABA. NEBAIGTŲ ATSISKAITYMŲ LĖŠOS**

Šio straipsnio likutį 2018 m. gruodžio 31 d. sudarė nebaigtos vykdyti komercinių bankų kasinio aptarnavimo operacijos (3 691 tūkst. Eur). 2017 m. gruodžio 31 d. sudarė mokėtinos lėšos už neįvykusius apyvartinių nuosavybės vertybinių popierių pirkimo sandorius (11 869 tūkst. Eur) ir nebaigtos vykdyti komercinių bankų kasinio aptarnavimo operacijos (9 600 tūkst. Eur).

**27 PASTABA. SUKAUPTOS IŠLAIDOS IR BŪSIMŲJŲ LAIKOTARPIŲ PAJAMOS**

(tūkst. Eur)

	2018 12 31	2017 12 31
Sukauptos palūkanų išlaidos	16 292	7 754
Už išvestines finansines priemones	14 922	5 865
Už pinigų politikos operacijas	1 359	1 852
Kitos sukauptos palūkanų išlaidos	10	37
Kitos sukauptos išlaidos	1 074	1 226
Būsimųjų laikotarpių pajamos	43	45
<b>Iš viso</b>	<b>17 409</b>	<b>9 025</b>

Sukauptos palūkanų išlaidos už išvestines finansines priemones daugiausia padidėjo dėl didesnių sukauptų palūkanų išlaidų už išankstinius valiutų keitimo ir valiutų apsikeitimo sandorius (2018 m. gruodžio 31 d. jų likutis buvo 9 961 tūkst. Eur, 2017 m. gruodžio 31 d. – 3 162 tūkst. Eur).

**28 PASTABA. KITI ĮVAIRŲS ĮSIPAREIGOJIMAI**

(tūkst. Eur)

	2018 12 31	2017 12 31
Litų banknotai apyvartoje	87 443	91 190
Eurų monetos apyvartoje	103 397	90 092
Litų monetos apyvartoje	32 095	32 182
Kiti įvairūs įsipareigojimai	537	697
<b>Iš viso</b>	<b>223 472</b>	<b>214 162</b>

**29 PASTABA. ATIDĖJINIAI**

(tūkst. Eur)

	2018 12 31	2017 12 31
Atidėjiniai rizikoms (žr. Aiškinamojo rašto 2.13 dalį „Atidėjiniai finansinėms rizikoms ir įsipareigojimams“)	118 420	102 420
Atidėjiniai ECB nustatytiems nerealizuotiesiems nuostoliams dėl pinigų politikos priemonių vertės sumažėjimo	946	404
Atidėjiniai įsipareigojimams	4 188	4 070
Išaitinėms išmokoms, mokėtinoms tarnautojams, įgysiantiems teisę į valstybinio socialinio draudimo pensiją dirbant Lietuvos banke	1 726	1 814
Tarnautojų darbo užmokesčiui už kasmetines atostogas	1 914	1 675
Lietuvos banko valdybos narių išaitinėms kompensacijoms, nustatytoms Lietuvos banko įstatyme	172	158
Išaitinėms išmokoms pagal sudarytus susitarimus, mokėtinus tarnautojams paskesniais finansiniais metais	–	7
Atidėjiniai litų banknotams ir monetoms keisti	376	417
<b>Iš viso</b>	<b>123 554</b>	<b>106 895</b>

Lietuvos banko valdyba, remdamasi rizikos lygio įvertinimu, priėmė sprendimą 2018 m. sudaryti papildomus 16 000 tūkst. Eur atidėjinius rizikoms (2017 m. papildomų atidėjinių rizikoms nebuvo sudaryta).

Po vertybinių popierių, turimų pagal bendrovių sektoriaus pirkimo programą, vertės sumažėjimo įvertinimo pagal 2018 m. gruodžio 31 d. būklę ECB valdančioji taryba patvirtino poreikį sudaryti 161 075 tūkst. Eur atidėjinių pinigų politikos operacijų kredito rizikos nuostoliams dengti. Vadovaudamiesi ECBS ir ECB statuto 32 straipsnio 4 dalimi, nuostolius iš minėtų vertybinių popierių Eurosistemos NCB dengia proporcingai jų Eurosistemos kapitalo raktui, pagal kurį Lietuvos bankas sudarė 946 tūkst. Eur atidėjinių. Šie atidėjiniai pripažinti 2018 m. pinigų politikos pajamų paskirstymo rezultato dalimi (žr. 36 pastabą „Grynasis pinigų politikos pajamų paskirstymo rezultatas“). Atitinkamai 2017 m. sudarytus 404 tūkst. Eur atidėjinius Lietuvos bankas 2018 m. atstatė ir taip padengė realizuotuosius nuostolius, kurių patyrė pardavęs vertybinius popierius ir kurių buvo nustatytas vertės sumažėjimas.

Atidėjiniai litų banknotams ir monetoms keisti – tai 2014 m. sudaryti atidėjiniai nurašytų litų banknotų ir monetų, kurie gali būti gražinti į Lietuvos banką pakeisti į eurus, nominaliajai vertei padengti. 2018 m. buvo panaudota 40 tūkst. Eur šių atidėjinių (2017 m. – 67 tūkst. Eur).

2018 m. gruodžio 31 d. buvo keturios teisminės bylos, kuriose atsakovu arba bendraatsakoviu įvardijamas Lietuvos bankas. Nurodytos bylos yra susijusios su Lietuvos banko veikla prižiūrint finansų rinkos dalyvius. Kadangi ieškinių tenkinimo tikimybė vertinama kaip mažai tikėtina arba jų sumos nereikšmingos, nebuvo sudaryta atidėjinių šiems ieškiniams tenkinti.

### 30 PASTABA. PERKAINOJIMO SĄSKAITOS

Šiose sąskaitose parodomi nerealizuotieji užsienio valiutos, skolos ir apyvartinių nuosavybės vertybinių popierių bei nebalansinių finansinių priemonių perkainojimo prieaugiai. Atskirai nuo kitų perkainojimo prieaugių parodomi nerealizuotieji finansinių straipsnių perkainojimo prieaugiai, susidarę iki įstojimo į euro zoną.

(tūkst. Eur)

	2018 12 31	2017 12 31
Perkainojimo sąskaitos		
Perkainojimo prieaugis, susidaręs iki įstojimo į euro zoną	164 456	164 456
Užsienio valiutos	67 135	2
Aukso	27 647	20 332
Skolos vertybinių popierių	12 249	2 449
Nuosavybės vertybinių popierių	8 808	21 641
Išvestinių finansinių priemonių	1 311	8 447
<b>Iš viso</b>	<b>281 606</b>	<b>217 327</b>

Nerealizuotieji perkainojimo nuostoliai, pagal 2018 finansinių metų pabaigos būklę pripažinti išlaidomis, parodomi 33 pastaboje „Grynasis finansinių operacijų, vertės sumažėjimo ir atidėjinių rizikoms rezultatas“.

### 31 PASTABA. KAPITALAS

2018 m. kapitalo pokyčių ataskaita

(tūkst. Eur)

	2018 12 31	2017 m. pelno paskirstymas	2017 12 31
Kapitalas			
Įstatinis kapitalas	60 000	–	60 000
Atsargos kapitalas	405 146	20 757	384 389
<b>Iš viso</b>	<b>465 146</b>	<b>20 757</b>	<b>444 389</b>

Lietuvos banko įstatinis kapitalas yra 60 000 tūkst. Eur ir yra visiškai suformuotas.

Lietuvos banko įstatyme nustatyta, kad Lietuvos banko atsargos kapitalas turi būti ne mažesnis už penkis įstatinio kapitalo dydžius ir gali būti didinamas iš Lietuvos banko pelno Lietuvos banko valdybos nepriklausomu sprendimu, priimtu atsižvelgiant į rizikas ir galimą jų poveikį. Atsargos kapitalas naudojamas susidariusiam Lietuvos banko nuostoliui padengti.



Lietuvos banko valdyba 2015 m. priėmė sprendimą didinti Lietuvos banko atsargos kapitalą iki siektino dydžio, numatydamą, kad jo kasmetinio didinimo tempas būtų santykinai artimas Lietuvos banko prognozuojamam vidutinio laikotarpio Lietuvos Respublikos BVP (apskaičiuoto palyginamosiomis kainomis) metinio augimo tempų vidurkiui.

## 7. PASTABOS DĖL PELNO (NUOSTOLIO) ATASKAITOS

### 32 PASTABA. GRYNOSIOS PALŪKANŲ PAJAMOS

(tūkst. Eur)

	2018 m.		2017 m.	
	palūkanų pajamos	palūkanų išlaidos	palūkanų pajamos	palūkanų išlaidos
Pinigų politikos operacijų	57 927	(332)	37 028	(1 229)
Pinigų politikos tikslais laikomų vertybinių popierių	41 901	–	26 782	–
Einamųjų sąskaitų (įskaitant privalomųjų atsargų sistemą)	15 992	–	10 244	–
Indėlių, susijusių su įkaito vertės išlaikymo prievole	34	–	2	–
Ilgesnės trukmės refinansavimo operacijų	–	(332)	–	(1 229)
Skolos vertybinių popierių	56 328	–	19 428	–
Sąskaitų likučių Lietuvos banke	5 676	–	6 885	–
Palūkanų normų apsikeitimo sandorių	483	–	–	(502)
Atpirkimo skolinimosi sandorių	–	(3 050)	–	(2 243)
Lietuvos banko sąskaitų likučių	–	(3 268)	–	(352)
Aukso apsikeitimo sandorių	–	(4 501)	–	(2 178)
Valiutų keitimo sandorių	–	(29 192)	1 349	–
Kitos	99	–	120	–
<b>Iš viso palūkanų pajamų (išlaidų)</b>	<b>120 513</b>	<b>(40 343)</b>	<b>64 810</b>	<b>(6 504)</b>
<b>Grynosios palūkanų pajamos</b>	<b>80 171</b>		<b>58 306</b>	

2018 m. Lietuvos bankas uždirbo 21 865 tūkst. Eur grynujų palūkanų pajamų daugiau negu 2017 m., daugiausia dėl padidėjusių grynujų palūkanų pajamų iš skolos vertybinių popierių ir pinigų politikos operacijų. Šį augimą lėmė 2018 m. pakilusios skolos vertybinių popierių JAV doleriais palūkanų normos, įsigijami vertybiniai popieriai pagal viešojo sektoriaus pirkimo programą (žr. 8 pastabą „Pinigų politikos tikslais laikomi vertybiniai popieriai“) ir vis dar neigiama palūkanų norma už naudojimąsi indėlių galimybe (–0,4 %).

Grynąsias palūkanų pajamas mažino gerokai išaugusios palūkanų išlaidos už valiutų keitimo sandorius. Šių sandorių, naudojamų apsidrausti nuo valiutų kursų rinkoje svyravimų, apimtis augo dėl investicijų į skolos vertybinius popierius JAV doleriais, kurių valiutos kurso rizika apdrausta, didėjimo, taip pat didėjo šių finansinių priemonių naudojimo kaina, apskaičiuojama kaip skirtumas tarp palūkanų normų JAV ir Europos rinkose.

### 33 PASTABA. GRYNASIS FINANSINIŲ OPERACIJŲ, VERTĖS SUMAŽĖJIMO IR ATIDĖJINIŲ RIZIKOMS REZULTATAS

Šiame straipsnyje parodomos a) grynosios pajamos (išlaidos), susijusios su finansinių priemonių, aukso ir užsienio valiutos pardavimo sandoriais; b) finansinių straipsnių vertės sumažėjimas, kurį sudaro nerealizuotieji perkainojimo nuostoliai, susidarę dėl mažesnių rinkos kainų ir kursų, palyginti su šių straipsnių vidurkinėmis kainomis ir kursais, pagal 2018 m. gruodžio 31 d. būklę, ir c) Lietuvos banko valdybos sprendimu sudaryti papildomi atidėjiniai valiutos kurso, palūkanų normos, aukso kainos ir kredito rizikoms dengti, jie sudaryti remiantis priimtą apskaitinės rizikos lygio įvertinimu.

(tūkst. Eur)

	2018 m.	2017 m.
<b>Grynosios realizuotosios pajamos (išlaidos)</b>	<b>(25 544)</b>	<b>6 125</b>
Sandorių vertybiniais popieriais	(18 525)	3 215
Sandorių užsienio valiuta	(8 348)	(888)
Išvestinių palūkanų normų sandorių	1 329	3 798
<b>Finansinių straipsnių vertės sumažėjimas</b>	<b>(23 527)</b>	<b>(50 406)</b>
Vertybinių popierių	(20 969)	(9 192)
Išvestinių finansinių priemonių	(2 542)	(17 166)
Užsienio valiutos	(16)	(24 048)
<b>Pervedimai į atidėjinius rizikoms</b>	<b>(16 000)</b>	<b>–</b>
<b>Grynasis finansinių operacijų, vertės sumažėjimo ir atidėjinių rizikoms rezultatas</b>	<b>(65 071)</b>	<b>(44 281)</b>

**34 PASTABA. GRYNOSIOS KOMISINIŲ IR KITŲ ATLYGIŲ PAJAMOS**

(tūkst. Eur)

	2018 m.	2017 m.
Komisinių ir kitų atlygių pajamos	7 426	7 091
Finansų rinkos dalyvių įmokų	5 922	5 554
Atsiskaitymo paslaugų	705	617
Vertybinių popierių skolinimo	451	559
Kitų paslaugų	348	362
Komisinių ir kitų atlygių išlaidos	(3 049)	(1 852)
Finansinių priemonių	(2 761)	(1 552)
Kitos	(288)	(300)
<b>Grynosios komisinių ir kitų atlygių pajamos</b>	<b>4 377</b>	<b>5 239</b>

Lietuvos banko vykdoma finansų rinkos priežiūra pagal Lietuvos banko įstatymo nuostatas finansuojama iš prižiūrimų finansų rinkos dalyvių įmokų ir Lietuvos banko lėšų. 2018 m. Lietuvos bankas surinko 5 617 tūkst. Eur įmokų finansų rinkos priežiūros išlaidoms padengti (2017 m. – 5 260 tūkst. Eur).

Lietuvos bankui 2015 m. pavesta vykdyti finansų įstaigų pertvarkymo funkciją. 2018 m. Lietuvos bankas surinko 305 tūkst. Eur finansų rinkos dalyvių įmokų pertvarkymo institucijos veiklai finansuoti (2017 m. – 293 tūkst. Eur).

Komisinių ir kitų atlygių išlaidos daugiausia padidėjo dėl 2018 m. daugiau sumokėtų komisinių, susijusių su palūkanų normų ateities sandoriais.

**35 PASTABA. PAJAMOS IŠ NUOSAVYBĖS FINANSINIŲ PRIEMONIŲ**

(tūkst. Eur)

	2018 m.	2017 m.
Apyvartinių nuosavybės vertybinių popierių dividendai	11 703	3 377
Pajamos iš ECB pelno paskirstymo	8 678	7 130
Neapvyvartinių nuosavybės vertybinių popierių dividendai	304	394
<b>Iš viso</b>	<b>20 685</b>	<b>10 900</b>

Pajamos iš nuosavybės finansinių priemonių 2018 m. išaugo dėl apyvartinių nuosavybės vertybinių popierių JAV doleriais įsigijimų ir dividendų grąžos augimo.

ECB valdančioji taryba 1 191 362 tūkst. Eur 2018 m. ECB pajamų skyrė Eurosistemos NCB kaip tarpinį ECB pelno paskirstymą. Lietuvos bankas jam tenkančią dalį – 6 993 tūkst. Eur – pripažino 2018 m. pajamomis. Taip



pat 2018 m. pajamomis pripažintas galutinis 2017 m. ECB pelno paskirstymas (žr. Aiškinamojo rašto 4.9 dalį „ECB pelno paskirstymas“).

### 36 PASTABA. GRYNASIS PINIGŲ POLITIKOS PAJAMŲ PASKIRSTYMO REZULTATAS

(tūkst. Eur)

	2018 m.	2017 m.
Lietuvos banko surinktos grynosios pinigų politikos pajamos	(47 753)	(28 240)
Lietuvos bankui paskirstytos grynosios pinigų politikos pajamos	71 653	63 332
Ankstesnių laikotarpių pinigų politikos pajamų patikslinimas	1 649	(18)
Lietuvos bankui tenkančios atidėjinių pinigų politikos operacijų nuostoliams dengti išlaidos (žr. 29 pastabą „Atidėjiniai“)	(946)	(404)
Ankstesnių laikotarpių Lietuvos bankui tenkančių atidėjinių pinigų politikos operacijų nuostoliams dengti atstatymo pajamos	404	–
<b>Grynasis pinigų politikos pajamų paskirstymo rezultatas</b>	<b>25 007</b>	<b>34 670</b>

### 37 PASTABA. KITOS PAJAMOS

(tūkst. Eur)

	2018 m.	2017 m.
Pajamos iš kolekcinų monetų ir kitų numizmatinių vertybių pardavimo	2 820	899
Kitos įvairios pajamos	258	317
<b>Iš viso</b>	<b>3 078</b>	<b>1 216</b>

2018 m. pajamos iš kolekcinų monetų ir kitų numizmatinių vertybių pardavimo padidėjo Lietuvos valstybės atkūrimo šimtmečio proga išleidus daugiau kolekcinų monetų (taip pat ir auksinių).

### 38 PASTABA. PERSONALO IŠLAIKYMO IŠLAIDOS

(tūkst. Eur)

	2018 m.	2017 m.
Darbo užmokesčio išlaidos	12 151	11 461
Valdybos nariams	383	351
Struktūrinių padalinių vadovams	1 013	904
Kitiems Lietuvos banko tarnautojams	10 755	10 206
Kitos išmokos	306	402
Valstybinio socialinio draudimo įmokos	3 787	3 623
Atidėjinių su darbo santykiais susijusiems įsipareigojimams išlaidos (pajamos)	158	830
<b>Iš viso</b>	<b>16 403</b>	<b>16 317</b>

Pagal Lietuvos banko įstatymą Lietuvos banko valdybą sudaro: Valdybos pirmininkas, du Valdybos pirmininko pavaduotojai ir du Valdybos nariai.

2018 m. gruodžio 31 d. Lietuvos banke veikė keturios tarnybos, keturi savarankiški departamentai ir keturi savarankiški skyriai. Iš viso 2018 m. gruodžio 31 d. Lietuvos banke faktiškai dirbo 583 tarnautojai, iš jų 40 – pagal terminuotą darbo sutartį (2017 m. pabaigoje – atitinkamai 591 ir 38 tarnautojai). Dar 28 tarnautojai turėjo vaiko priežiūros atostogas ar nemokamas atostogas jų darbo ECB ar TVF laikotarpiu (2017 m. pabaigoje – 24 tarnautojai).

Darbo užmokesčio išlaidos 2018 m. padidėjo dėl išaugusio darbo užmokesčio.

2018 m. 353 tūkst. Eur personalo išlaikymo išlaidų (2017 m. – 460 tūkst. Eur) buvo įtraukta į banko viduje projektų būdu kuriamo nematerialiojo turto objektų įsigijimo vertę (žr. Aiškinamojo rašto 2.11 dalį ir 13 pastabą „Ilgalaikis materialusis ir nematerialusis turtas“), todėl šiame straipsnyje neparodytos.

**39 PASTABA. ADMINISTRACINĖS IŠLAIDOS**

(tūkst. Eur)

	2018 m.	2017 m.
Administracinės išlaidos		
Turto priežiūros	3 012	3 024
Informacinių sistemų palaikymo ir informacijos įsigijimo	2 088	1 346
Narystės tarptautinėse organizacijose įmokų	1 275	1 196
Tarnybinių komandiruočių	846	802
Įrangos ir biuro reikmenų	684	431
Tarnautojų mokymo	444	378
Ryšio ir pašto	343	264
Komunikacijos	283	299
Kitos	878	710
<b>Iš viso</b>	<b>9 853</b>	<b>8 449</b>

**40 PASTABA. BANKNOTŲ GAMYBOS IŠLAIDOS**

Lietuvos bankas kartu su kitais euro zonos NCB dalyvauja eurų banknotų gamyboje. ECB valdančioji taryba nustato eurų banknotų nominalus ir jų gamybos apimtį, kurią kiekvienais metais savo lėšomis turi įvykdyti euro zonos NCB. 2018 m. Lietuvos bankas patyrė 1 837 tūkst. Eur išlaidų už eurų banknotų gamybą Eurosistemos strateginėms atsargoms papildyti (2017 m. – 2 307 tūkst. Eur).

**41 PASTABA. KITOS IŠLAIDOS**

(tūkst. Eur)

	2018 m.	2017 m.
Kolekcinų ir proginų monetų kaldinimo išlaidos	2 084	579
Eurų apyvartinių monetų kaldinimo išlaidos	120	3 434
Pinigų apyvartos išlaidos	53	41
Kitos įvairios išlaidos	7	0
<b>Iš viso</b>	<b>2 264</b>	<b>4 054</b>

**42 PASTABA. PELNO PASKIRSTYMAS**

Vadovaujantis Lietuvos banko įstatymo 23 straipsniu, finansinių metų pelnas (nuostolis) skirstytinas (dengiamas) tokia tvarka:

- 1) pasibaigus finansiniams metams, skirstomas (dengiamas) paskirstytinasis pelnas (nuostolis) – jį sudaro tų metų pelno (nuostolio) ir ankstesnių finansinių metų nepaskirstytojo pelno (jei toks buvo likęs) suma;
- 2) susidarius paskirstytinajam nuostoliui, jis dengiamas turimu Lietuvos banko atsargos kapitalu. Jei atsargos kapitalo nepakanka, likęs nepadengtas nuostolis dengiamas paskesnių finansinių metų paskirstytinuoju pelnu;
- 3) paskirstytinasis pelnas paskirstomas tokia tvarka:
  - ankstesnių finansinių metų nepadengtiems nuostoliams padengti;
  - įstatiniam kapitalui iki Lietuvos banko įstatyme nustatyto dydžio sudaryti;
  - atsargos kapitalui sudaryti iki sumos, nustatytos Lietuvos banko valdybos nepriklausomu sprendimu, priimtu atsižvelgiant į rizikas ir galimą jų poveikį, ir ne mažesnės už penkis Lietuvos banko įstatinio kapitalo dydžius;
  - Lietuvos banko pelno įmokai į valstybės biudžetą. Ši įmoka neturi viršyti sumos, kuri lygi 70 proc. apskaičiuoto paskutinių trejų pasibaigusių finansinių metų Lietuvos banko pelno (nuostolio) vidurkio.

Paskirstytinojo pelno likusi dalis laikoma nepaskirstytuoju pelnu, kuris bus skirstomas paskesniais finansiniais metais.



## Pelno paskirstymas

(Eur)

	2018 m.	2017 m.	2016 m.
Pelno paskirstymas			
Lietuvos banko atsargos kapitalui	20 905 554	20 757 026	15 493 621
Valstybės biudžetui	12 704 656	11 169 059	11 510 168
<b>Iš viso</b>	<b>33 610 210</b>	<b>31 926 085</b>	<b>27 003 790</b>

## 8. KITOS PASTABOS

## 43 PASTABA. IŠVESTINĖS PRIEMONĖS

2018 m. gruodžio 31 d. Lietuvos bankas turėjo galiojančių valiutų apskaitos, išankstinių valiutų keitimo, išankstinių valiutų keitimo be įvykdymo, palūkanų normų ateities, palūkanų normų apskaitos ir išankstinių vertybinių popierių sandorių. Visi šie sandoriai buvo sudaryti valdant Lietuvos banko finansinį turtą, nesusijusį su pinigų politikos operacijomis, ir parodomi nebalansinėse sąskaitose.

## Valiutų apskaitos sandoriai ir išankstiniai valiutų keitimo sandoriai

(tūkst. Eur)

	2018 12 31	2017 12 31
Pretenzijos	8 226 540	6 549 820
Įsipareigojimai	8 226 540	6 549 820

## Išankstiniai valiutų keitimo sandoriai be įvykdymo

(tūkst. Eur)

	2018 12 31	2017 12 31
Tiriamos pretenzijos	337 792	519 879
Tariami įsipareigojimai	338 357	530 287

## Palūkanų normų ateities sandoriai

(tūkst. Eur)

	2018 12 31	2017 12 31
Tiriamos pretenzijos	12 302 559	2 254 127
Tariami įsipareigojimai	9 070 379	4 429 584

## Palūkanų normų apskaitos sandoriai

2018 m. gruodžio 31 d. galiojusių palūkanų normų apskaitos sandorių sutarta suma sudarė 341 419 tūkst. Eur (2017 m. gruodžio 31 d. – 680 187 tūkst. Eur).

## Išankstiniai vertybinių popierių sandoriai

(tūkst. Eur)

	2018 12 31	2017 12 31
Pretenzijos	10 027	–
Gautinos sumos	4 191	–
Gautini vertybiniai popieriai	5 836	–
Įsipareigojimai	10 027	–
Mokėtinos sumos	5 836	–
Perduotini vertybiniai popieriai	4 191	–

**44 PASTABA. LIETUVOS BANKO TURTAS IR ĮSIPAREIGOJIMAI PAGAL UŽSIENIO VALIUTAS**

(tūkst. Eur)

	USD	CNY	XDR	GBP	CHF	CZK	Kitos
<b>2018 12 31</b>							
Balansinis turtas	2 499 438	97 451	200 968	195 142	321 645	644 217	1 650 654
Balansiniai įsipareigojimai	233 502	3 456	166 800	48 806	9 854	1 846	68 311
<b>GRYNASIS BALANSINIS TURTAS (ĮSIPAREIGOJIMAI)</b>	<b>2 265 936</b>	<b>93 995</b>	<b>34 168</b>	<b>146 336</b>	<b>311 791</b>	<b>642 372</b>	<b>1 582 343</b>
Grynasis nebalansinis turtas (įsipareigojimai), įtrauktas į valiutų pozicijas	(888 418)	(379 058)	–	(143 357)	(313 158)	(641 686)	(1 582 551)
<b>GRYNASIS TURTAS (ĮSIPAREIGOJIMAI)</b>	<b>1 377 518</b>	<b>(285 063)</b>	<b>34 168</b>	<b>2 979</b>	<b>(1 367)</b>	<b>685</b>	<b>(208)</b>
<b>2017 12 31</b>							
Balansinis turtas	1 500 226	86 626	163 092	158 945	841 083	503 176	836 695
Balansiniai įsipareigojimai	244 438	646	163 026	2 676	25 445	10 633	34 181
<b>GRYNASIS BALANSINIS TURTAS (ĮSIPAREIGOJIMAI)</b>	<b>1 255 788</b>	<b>85 980</b>	<b>66</b>	<b>156 269</b>	<b>815 639</b>	<b>492 543</b>	<b>802 514</b>
Grynasis nebalansinis turtas (įsipareigojimai), įtrauktas į valiutų pozicijas	(246 906)	(126 285)	–	(154 341)	(814 846)	(492 412)	(801 726)
<b>GRYNASIS TURTAS (ĮSIPAREIGOJIMAI)</b>	<b>1 008 882</b>	<b>(40 305)</b>	<b>66</b>	<b>1 928</b>	<b>793</b>	<b>131</b>	<b>788</b>



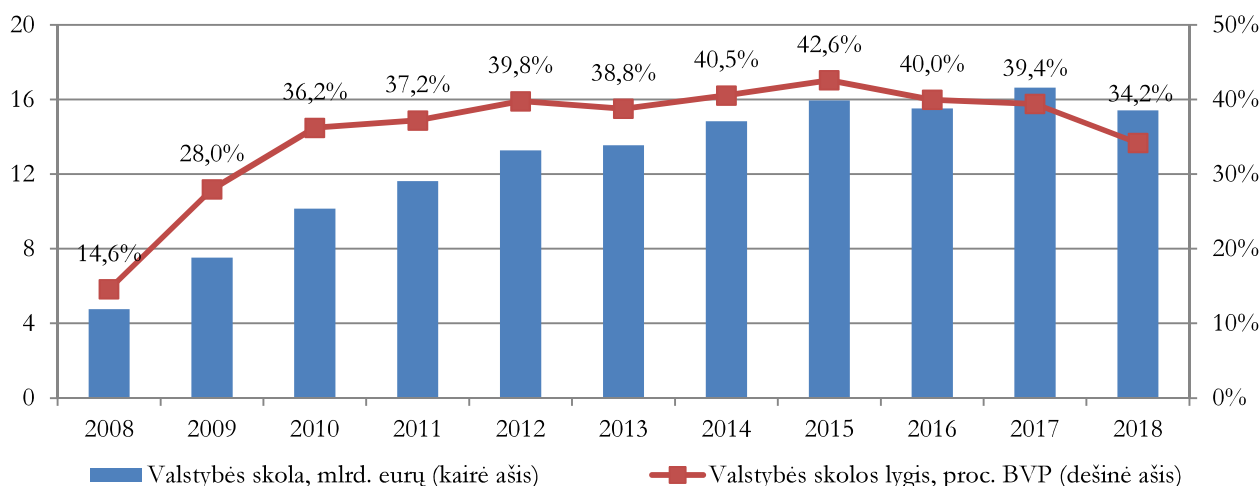
## INFORMACIJA APIE VALSTYBĖS SKOLĄ UŽ 2018 METUS

### Valstybės skolos struktūra, dinamika bei valstybės skolos ir bendrojo vidaus produkto santykis

Valstybės skola, įvertinus išvestinių finansinių priemonių sandorius (t. y. skolos rodiklis, kurį Europos Komisija naudoja lygindama visų Europos Sąjungos valstybių skolą ir vertindama atitiktį Maastrichto skolos kriterijui), 2018 metų pabaigoje buvo lygi 15 417,1<sup>1</sup> mln. eurų, tai sudarė 34,2 proc. bendrojo vidaus produkto<sup>2</sup> (toliau – BVP). Valstybės skolos santykis su BVP per 2018 metus sumažėjo 5,2 procentinio punkto (2017 metais buvo 39,4 proc. BVP) (1 diagrama).

Valstybės skola, neįvertinus išvestinių finansinių priemonių sandorius (t. y. skolos dalis tomis valiutomis, kurių kursas nėra fiksuotas euro atžvilgiu, yra perskaičiuojamos į eurus pagal 2018 m. gruodžio 31 d. kursą, neatsižvelgiant į sudarytus išankstinius valiutos keitimo sandorius), 2018 metų pabaigoje buvo lygi 16 038,1 mln. eurų.

1 diagrama. Valstybės skolos ir jos santykio su BVP kitimas



Šaltinis – Lietuvos statistikos departamentas.

2018 metais valstybės skola nominaliaja išraiška sumažėjo 1 208 mln. eurų, arba 7,3 proc. Skolos dydžio pokytį, palyginti su 2017 metų dydžiu, lėmė 2018 metų vasarį išpirkta euroobligacijų emisija, kuriai išpirkti 2017 metais buvo sukaupta 1 329,8 mln. eurų.

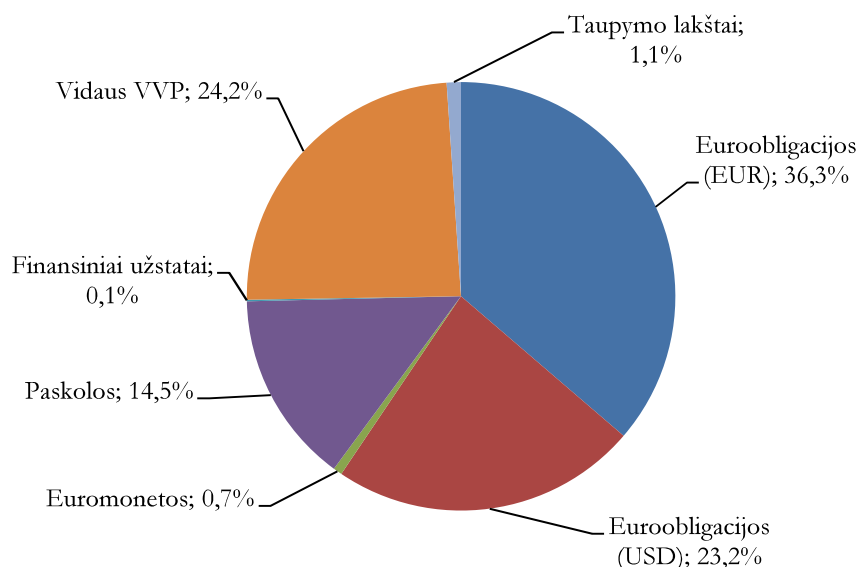
2018 metais valstybės įsipareigojimai susiję su paskolomis sumažėjo 86 mln. eurų ir metų pabaigoje siekė 2 238 mln. eurų arba 14,5 proc. valstybės skolos. Skola už Vyriausybės vertybinius popierius (toliau – VVP) sumažėjo 989,1 mln. eurų ir metų pabaigoje siekė 12 891,4 mln. eurų arba 83,6 proc. valstybės skolos, iš jų euroobligacijos vietine valiuta sudarė 5 595 mln. eurų, euroobligacijos kita valiuta, įvertinus išvestinių finansinių priemonių sandorius, – 3 569,7 mln. eurų ir vidaus VVP

<sup>1</sup> Valdžios sektoriaus skolos duomenys pagal Statistikos departamento 2019 m. liepos 4 d. informaciją.

<sup>2</sup> BVP duomenys pagal Statistikos departamento 2019 m. liepos 30 d. informaciją.

platinami aukciono būdu – 3 726,7 mln. eurų. Su indėliais susiję valstybės įsipareigojimai, į kuriuos įeina Vyriausybės platinami taupymo lakštai (165,8 mln. eurų), apyvartoje esančios eurų monetos (103,4 mln. eurų) ir Lietuvai pervesti finansiniai užstatai (18,5 mln. eurų), sumažėjo 132,9 mln. eurų ir sudarė 287,7 mln. eurų, arba 1,9 proc. valdžios sektoriaus skolos (2 diagrama).

2 diagrama. Valstybės skola pagal priemones 2018 m. gruodžio 31 d.



Šaltinis – Lietuvos statistikos departamentas.

Valstybės vidaus skola metų pabaigoje buvo 4 238,4 mln. eurų, arba 27,5 proc. visos valstybės skolos (per metus vidaus skolos dalis nuo visos valstybės skolos padidėjo 1 procentinio punkto). Valstybės užsienio skola 2018 metais sudarė 11 178,7 mln. eurų, arba 72,5 proc. visos valstybės skolos.

Ilgalaikiai įsipareigojimai 2018 metais sumažėjo 1 219,3 mln. eurų ir sudarė 99,3 proc. visos valstybės skolos (15 313,3 mln. eurų), trumpalaikiai įsipareigojimai padidėjo 11,2 mln. eurų ir sudarė 0,7 proc. visos valstybės skolos (103,8 mln. eurų). Apyvartoje esančios eurų monetos, kurios į valstybės skolą įtraukiamos pagal Europos nacionalinių ir regioninių sąskaitų sistemos Europos Sąjungoje (ESS 2010) reikalavimus, sudarė 99,6 proc. arba 103,4 mln. eurų visos trumpalaikės skolos.

Nekonsoliduotą valstybės skolą 2018 metų pabaigoje sudarė: centrinės valdžios skola – 14 951,5<sup>3</sup> mln. eurų, vietinės valdžios skola – 494,1 mln. eurų ir socialinės apsaugos fondų skola – 0,5 mln. eurų.

Socialinių apsaugos fondų skolą sudarė Valstybinės ligonių kasos prie Sveikatos apsaugos ministerijos skoliniai įsipareigojimai pagal finansinės nuomos (lizingo) sutartį dėl Microsoft programinės įrangos licencijų nuomos. Valstybinio socialinio draudimo fondo (toliau – VSDF) visa iki 2017 metų gruodžio 31 dienos susidariusi paimtų ir negrąžintų paskolų 3 682,3 mln. eurų suma ir priskaičiuotų palūkanų 3 mln. eurų suma, vadovaujantis 2018 metų valstybės biudžeto ir savivaldybių biudžetų

<sup>3</sup> Centrinės valdžios skolos duomenys pagal Statistikos departamento 2019 m. liepos 31 d. informaciją.



finansinių rodiklių patvirtinimo įstatymo 14 straipsnio nuostatomis, 2018 metų sausio 1 dieną buvo perkelta į valstybės išdą. 2018 metų pabaigoje VSDF skolinių įsipareigojimų neturėjo.

### **Valstybės skolos valdymas, skolinimosi poreikis ir valstybės piniginių išteklių valdymas**

2018 metais Finansų ministerija, vadovaudamasi Lietuvos Stabilumo programoje 2018<sup>4</sup> nustatytais efektyvios skolinimosi ir skolos valdymo politikos kūrimo ir vykdymo principais, užtikrino valstybės išlaidų finansavimą ir skolinių įsipareigojimų vykdymą laiku, kuomet mažesnėmis sąnaudomis ir laikėsi visų teisės aktuose nustatytų rizikos rodiklių ir limitų.

Faktinis lėšų poreikis buvo 186,8 mln. eurų mažesnis negu planuota. Daugiausia lėšų buvo nepanaudota valstybės biudžeto deficitui finansuoti. Faktinės išlaidos kitiems tikslams pagal Vyriausybės nutarimus dėl lėšų skyrimo iš valstybės vardu pasiskolintų lėšų atspindi bendrą valstybės biudžeto deficitą (1 lentelė).

Grąžinti skoliniai įsipareigojimai, įvertinus išvestinių finansinių priemonių sandorius, sudarė 2 230,9 mln. eurų (neįvertinus išvestinių finansinių priemonių sandorius – 2 234,5 mln. eurų), iš jų 2018 metų vasario mėnesį buvo išpirkta 1 329,76 mln. eurų dydžio euroobligacijų emisija<sup>5</sup>, o 2018 metų balandžio mėnesį – 175 mln. Šveicarijos frankų (įvertinus išvestinių finansinių priemonių sandorius – 144,87 mln. eurų) dydžio euroobligacijų emisija. Taip pat, 2018 metais buvo išpirkta 501,54 mln. eurų nominaliosios vertės vidaus obligacijų ir 159,42 mln. eurų nominaliosios vertės taupymo lėšų. Lėšų poreikis vidaus skolai grąžinti buvo didesnis negu planuota dėl 14,53 mln. eurų vertės taupymo lėšų, kurie investuotojų pageidavimu buvo išpirkti prieš terminą. Paskolų grąžinimai tarptautinėms finansų institucijoms per metus sudarė 95,35 mln. eurų.

1 lentelė. **Lėšų poreikis 2018 metais, mln. eurų**

<b>Tikslas</b>	<b>Planas</b>	<b>Faktas</b>
Užsienio skolai grąžinti (įvertinus išvestinių finansinių priemonių sandorius)	1 570	1 570
Valstybės biudžeto deficitui finansuoti	691,8	515,5
Vidaus skolai grąžinti	646,4	661
Lėšų perskolinimas valstybės investicijų projektams finansuoti	40	26,9
Kitiems tikslams	12	0
<b>Iš viso:</b>	<b>2 960,2</b>	<b>2 773,4</b>

Šaltinis – Finansų ministerija.

<sup>4</sup> Lietuvos Respublikos Vyriausybės 2018 m. balandžio 25 d. nutarimas Nr. 387 „Dėl Lietuvos stabilumo 2018 metų programos“

<sup>5</sup> 70,2 mln. eurų emisijos dalis nupirktą antrinėje rinkoje ir anuliuota 2017 metų kovą, todėl emisija sumažėjo nuo 1 400 mln. eurų iki 1 329,8 mln. eurų.

Lėšų poreikiui patenkinti buvo pasiskolinta 1 109,2 mln. eurų, iš jų 1 049,2 mln. eurų vidaus rinkoje ir 60 mln. eurų užsienio rinkose. Likusi lėšų poreikio dalis buvo dengiama iš praėjusių metų likučio (1684,7 mln. eurų), teigiamo ES paramos lėšų balanso (401,7 mln. eurų), grįžtančių ankstesniais metais paskolintų lėšų (41,6 mln. eurų) ir pervesto finansinio užstato (6,5 mln. eurų) (2 lentelė). Bendras finansavimo faktas atitiko planą, todėl skirtumas tarp lėšų poreikio plano ir fakto atitinkamai padidino planuotą lėšų likutį 2019 metų pradžioje.

2 lentelė. **Finansavimas 2018 metais, mln. eurų**

<b>Finansavimo priemonės</b>	<b>Planas</b>	<b>Faktas</b>
Skolinimasis:	1 436	1 109,2
Vidaus rinka:	1 076	1 049,2
VVP aukcionai	1 076	1 043
Taupymo lakštai	0	6,2
Užsienio rinka:	360	60
Euroobligacijos	0	0
Tarptautinių finansų institucijų paskolos	360	60
Finansavimas iš ankstesnių metų likučio	1 506,8	1 684,7
Grįžtančios perskolintos lėšos	22,5	41,6
ES paramos lėšų balansas	280	401,7
Finansinis užstatas pagal išvestines finansines priemones	0	6,5 <sup>6</sup>
<b>Iš viso:</b>	<b>3 245,3</b>	<b>3 243,7</b>

Šaltinis – Finansų ministerija.

Skolinimasis 2018 metais buvo orientuotas į vidutinės ir ilgos trukmės emisijas bei paskolas, taip siekiant vidutinės trukmės tikslo – ilginti skolos trukmę bei mažinti perfinansavimo riziką. Atsižvelgiant į Vyriausybės uždavinį didinti vidaus skolos dalį, Finansų ministerija vidaus rinkoje toliau skolinosi nuosekliai ir šiek tiek didesnėmis sumomis nei praėjusiais metais. Didinti skolinimosi apimtį vidaus rinkoje leido žemų palūkanų normų aplinka ir VVP paklausa. Finansų ministerija 2018 metais paskelbė 50 VVP platinimo aukcionų, kuriuose buvo išplatinta 1 043 mln. eurų nominaliosios vertės obligacijų, t. y. aukcionuose buvo išplatinta VVP už 213,5 mln. eurų, arba 25,7 proc. daugiau negu 2017 metais. Iš viso per 2018 metus aukciono dalyviai VVP aukcionuose pateikė pasiūlymų įsigyti VVP už 2 427,7 mln. eurų. Aukcionuose išplatintų VVP vidutinė svertinė likutinė trukmė pailgėjo nuo 1 637 dienų 2017 metais iki 1 839 dienų 2018 metais. Taip pat, 2018 metais buvo išplatinta 6,2 mln. eurų nominaliosios vertės taupymo lakštų.

<sup>6</sup> Pagal 2012 metų vasario mėnesį sudarytus išvestinių finansinių priemonių sandorius su *Merrill Lynch*, *Barclays*, *Deutsche Bank* ir *Citi* bankais apdraudžiant dalį 1500 mln. JAV dolerių obligacijų emisijos nuo valiutos kurso kitimo rizikos, kas pusę metų yra perskaičiuojamos sudarytų išvestinių finansinių priemonių sandorių grynosios dabartinės rinkos vertės ir pagal šias vertes yra pervedami užstatai. 2018 metais bankai pervedė 6,5 mln. eurų didesnę finansinių užstatų sumą negu Finansų ministerija bankams.



2018 metais vidaus rinkoje buvo išplatinta pirmoji Baltijos šalyse žaliųjų obligacijų emisija, kuria pritrauktos lėšos skirtos žaliesiems projektams įgyvendinti – daugiabučių modernizavimui ir energetiniam efektyvumui didinti. Šios obligacijų emisijos paklausa siekė beveik 34 mln. eurų. Vyriausybė yra numačiusi bendrą 68 mln. eurų žaliųjų obligacijų emisijos sumą išplatinti per tris metus, todėl 2018 metais išplatinta už 20 mln. eurų. Už šiuos VVP bus mokama 1,2 proc. metinių palūkanų. Žaliųjų obligacijų emisijos trukmė – 10 metų. Tarptautinė kredito reitingų agentūra *Moody's Investors Service* aukščiausiu balu (*GBI Excellent*) įvertino žaliųjų obligacijų emisiją. Toks vertinimas reiškia, kad žaliųjų obligacijų emitentas iš žaliųjų obligacijų gautas lėšas valdydamas, administruodamas ir skirdamas aplinkosaugos projektams bei teikdamas būtinas ataskaitas laikosi aukščiausių standartų.

2018 metais platinama naujų euroobligacijų užsienio rinkose nebuvo, nes euroobligacijų emisijos išpirkimui 2018 metais lėšos buvo sukauptos 2017 metais, o 2019 metais reikšmingų VVP išpirkimų, kuriems reikėtų kaupti lėšas iš anksto, nebuvo.

2018 metų balandžio mėnesį Finansų ministerija ir Europos investicijų bankas (toliau – EIB) pasirašė antrą susitarimą dėl 300 mln. eurų paskolos dalies pagal 2015 metais pasirašytą paskolos sutartį. Esant didesniai finansavimui iš ankstesnių metų likučio ir didesniai teigiamam ES paramos lėšų balansui, atsižvelgiant į skolos valdymo uždavinius ir planuojamą lėšų poreikį 2019 metais, 2018 metų eigoje buvo nuspręsta 300 mln. eurų paskolos išėmimą iš tarptautinių finansų institucijų perkelti į 2019 metus. Todėl 2018 metais po 30 mln. eurų buvo išimtos tik paskutinės paskolos dalys pagal 2015 metais pasirašytą sutartį iš Europos Tarybos vystymo banko ir Šiaurės investicijų banko (toliau – ŠIB).

Monetarinės politikos sprendimų pasekmės ir Vyriausybės skolinimosi ir skolos valdymo uždavinių įgyvendinimas leido vidutinę svertinę palūkanų normą už skolą valstybės vardu per metus sumažinti 0,4 procentinio punkto, nuo 3,3, proc. 2017 metais iki 2,9 proc. 2018 metais.

Vyriausybės skolinimosi ir skolos valdymo vidutinės trukmės vienas iš prioritetų ir toliau išlieka vidaus VVP rinka, kaip svarbi Lietuvos finansų rinkų dalis ir skolos stabilumo rodiklis. Vidaus skolos dalis nuo visos skolos valstybės vardu 2018 metų pabaigoje sudarė 27 proc. (metų eigoje svyravo nuo 23 ir 27 proc.), o vidaus skolos trukmė siekė 3 metus (metų eigoje svyravo nuo 2,9 iki 3,1 metų). Platinant VVP aukciono būdu 2018 metais buvo siekiama sukurti likvidžias, bent 250 mln. eurų dydžio emisijas ir bent kartą per mėnesį pasiūlyti įsigyti 3, 5, 7 ir 10 metų ar panašios likutinės trukmės emisijas, todėl 2018 metais vidaus rinkoje buvo sukurta viena nauja 290 mln. eurų lyginamoji (etaloninė) emisija, išperkama 2021 metų sausį, o 2020 metais išperkama emisija pasiekė 310 mln. eurų. Tiksliniai susitikimai su užsienio investuotojais ir vidaus aukcionų dalyviais padidino Lietuvos vidaus ir užsienio VVP likvidumą bei prisidėjo prie užsienio investuotojų pritraukimo įsigyjant vidaus VVP (2018 metų pabaigoje užsienio investuotojų įsigytų Lietuvos VVP dalis, palyginti su 2017 metų pabaiga, padidėjo nuo 18,8 iki 24,3 proc. visų vidaus rinkoje išleistų VVP). Vienas iš uždavinių ir toliau išlieka didinti vidaus VVP rinkos likvidumą, tai atitinkamai leistų didinti vidaus skolos dalį nuo visos skolos valstybės vardu.

Tarptautinę praktiką atitinkančių rizikos limitų laikymasis užtikrino palūkanų normų kitimo, perfinansavimo, valiutų kursų pokyčių ir garantuotos skolos rizikos valdymą. Vertinant palūkanų normų svyravimo riziką, svarbus rodiklis yra skolos portfelio dalis, kurios palūkanų norma bus perfiksuojiama per vienerius metus. Į šią dalį patenka visi skoliniai įsipareigojimai už kintamas palūkanų normas, taip pat skoliniai įsipareigojimai, kurių likutinė trukmė yra mažesnė nei vieneri metai arba lygi vieneriems metams. Šias rizikas valdyti Lietuvos Stabilitumo programoje 2018 yra numatyti trumpalaikės skolos ir skolos už kintamas palūkanų normas limitai. 2018 metais skolos pagal kintamą palūkanų normą ir visos skolos santykis neviršijo nustatyto 10 proc. limito ir sudarė apie 0,04 proc. Trumpalaikės skolos pagal likutinę trukmę ir visos skolos santykinis rodiklis svyravo ribose tarp 4,3 ir 13,7 proc. ir buvo mažesnis nei nustatytas 25 proc. limitas. Šis rodiklis taip pat rodo, kokia skolos dalis bus perfinansuota per metus. Perfinansavimo riziką taip pat nusako vidutinė svertinė likutinė skolos trukmė, kuomet ilgesnė trukmė mažina riziką ir daro skolą mažiau pažeidžiamą rinkos pokyčiams. 2018 metais vidutinė svertinė likutinė skolos trukmė svyravo ribose tarp 6,9 ir 7,5 metų ir buvo ilgesnė nei nustatytas 4 metų limitas bei ilgesnė nei 2017 metais (tarp 6,0 ir 7,1 metų). Atitinkamai palūkanų normų kitimo riziką nusako vidutinė svertinė likutinė skolos trukmė iki palūkanų normų pasikeitimo, kuri svyravo ribose tarp 6,5 ir 7,0 metų (limitas – >3,5 metai). Valdant valiutų kursų riziką, 2018 metais skola eurais, įvertinus sudarytus išvestinių finansinių priemonių sandorius, sudarė 100 proc. visos skolos. Bendras valstybės įsipareigojimų pagal garantijas lygis metų pabaigoje buvo 0,8 proc. BVP ir neviršijo nustatyto 3 proc. nuo BVP limito. Atsižvelgiant į rizikos rodiklius, galima teigti, kad skolos valstybės vardu struktūra yra stabili, o žemų palūkanų aplinkos efektas skolos aptarnavimo išlaidoms yra vis ilginamas. Rizikos valdymas išlieka svarbus veiksnys įgyvendinant pagrindinį skolos tikslą, užtikrinant skolos stabilumą ir Vyriausybės gebėjimą vykdyti savo įsipareigojimus.

### **Skolos valstybės vardu valdymo išlaidų rodiklių tendencijos**

2018 metais skolos valstybės vardu valdymo išlaidos sudarė 527,3 mln. eurų, iš jų 521,6 mln. eurų palūkanų už valstybės vardu paimtas paskolas ir išplatintus VVP, 2017 metais atitinkamai – 534,4 mln. eurų ir iš jų 524,3 mln. eurų palūkanų. 2018 metų faktinės išlaidos, lyginant su 2017 metais, sumažėjo 1,3 proc. arba 7 mln. eurų. Skolos valstybės vardu valdymo išlaidos tendencingai mažėja nuo 2014 metų, nors skola nominalia išraiška didėja. Vidutinė svertinė palūkanų norma už skolą valstybės vardu ėmė mažėti jau nuo 2011 metų, ir 2018 metų pabaigoje sudarė 2,9 proc.

### **Suteiktos valstybės garantijos – dydis, sandara, tendencijos**

2018 metų pabaigoje ūkio subjektų negrąžintų valstybės garantuojamų paskolų likutis, įskaitant ir paskolas, gautas su garantijų institucijų garantijomis, sudarė 366 mln. eurų, arba 11,8 mln. eurų mažiau



negu metų pradžioje. Be suteiktų valstybės garantijų ataskaitoje nurodytų valstybės netiesioginių įsipareigojimų kreditoriams, kurie buvo priimti pagal Lietuvos Respublikos valstybės skolos įstatymo (toliau – Valstybės skolos įstatymas) nuostatas, valstybė pagal Lietuvos Respublikos Seimo ratifikuotus tarptautinius susitarimus taip pat yra suteikusi garantijas tarptautinėms finansų institucijoms. Lietuvos garantiniai įsipareigojimai dėl šių paskolų 2018 metų pabaigoje sudarė 15,2 mln. eurų (3 lentelė).

3 lentelė. Valstybės garantijos

	Garantuotų paskolų likutis, tūkst. eurų	
	2017-12-31	2018-12-31
<b>I. Suteiktos valstybės garantijos dėl paskolų pagal Lietuvos Respublikos valstybės skolos įstatymo nuostatas (I+2+3)</b>	<b>377 845,2</b>	<b>366 001,9</b>
1. Suteiktos valstybės garantijos dėl tarptautinių finansų institucijų teikiamų paskolų valstybės investicijų projektams finansuoti (individualios garantijos)	76 700,0	76 454,1
AB "Klaipėdos nafta"	76 700,0	76 454,1
2. Suteiktos valstybės garantijos dėl studentams teikiamų paskolų	59 521,6	65 015,2
Lietuvos mokslo ir studijų institucijų studentai	59 521,6	65 015,2
3. Suteiktos valstybės garantijos dėl garantijų institucijų priimtų skolinių įsipareigojimų	241 623,6	224 532,6
UAB Žemės ūkio paskolų garantijų fondas	138 798,8	117 213,4
UAB "Investicijų ir verslo garantijos"	102 824,8	107 319,3
<b>II. Suteiktos valstybės garantijos dėl tarptautinių finansų institucijų išduotų paskolų ir garantijų pagal Lietuvos Respublikos Seimo ratifikuotus tarptautinius susitarimus</b>	<b>19 794,7</b>	<b>15 183,0</b>
Suteiktos valstybės garantijos dėl ŠIB investicinių projektų paskolų	18 270,9	13 714,1
Suteiktos valstybės garantijos dėl ŠIB investicinių aplinkosaugos projektų paskolų	407,9	187,6
Suteiktos valstybės garantijos dėl EIB paskolų	1 115,9	1 281,3
<b>Iš viso (I+II)</b>	<b>397 639,9</b>	<b>381 184,9</b>
<b>Valstybės garantuotos skolos ir BVP santykis, proc.</b>	<b>0,9%</b>	<b>0,8%</b>

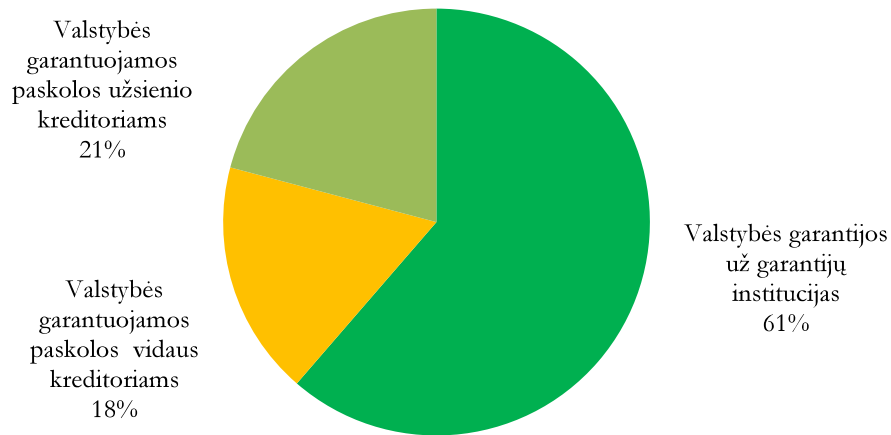
Šaltinis – Finansų ministerija, ŠIB ir EIB ataskaitos.

Pagal Valstybės skolos įstatymo nuostatas valstybės netiesioginiai įsipareigojimai pagal valstybės garantuojamas paskolas (išskyrus garantijų institucijų garantijas) 2018 metais padidėjo 5,2 mln. eurų, arba 3,9 proc. Šį padidėjimą lėmė toliau teikiamos valstybės garantijos vidaus kredito įstaigoms, teikiančioms paskolas studentams sumokėti už studijas, gyvenimo išlaidoms ar dalinėms studijoms pagal tarptautines (tarpžinybines) sutartis apmokėti. Negrąžintų valstybės garantuojamų paskolų studentams likutis 2018 metų pabaigoje sudarė 65 mln. eurų arba 17,8 proc. visos valstybės garantuotos skolos pagal Valstybės skolos įstatymo nuostatas ir lyginant su 2017 metais padidėjo 5,5 mln. eurų.

Naujų valstybės garantijų dėl tarptautinių finansų institucijų teikiamų paskolų valstybės investicijų projektams finansuoti 2018 metais nebuvo suteikta, todėl valstybės garantuojamų paskolų likutis užsienio kreditoriams 2018 metų pabaigoje išliko panašus, kaip ir 2017 metais, ir sudarė 76,5 mln. eurų, arba 20,9 proc. visos valstybės garantuotos skolos pagal Valstybės skolos įstatymo nuostatas.

Vidaus paskolos, gautos su garantijų institucijų garantijomis, sumažėjo 17,1 mln. eurų ir sudarė 224,5 mln. eurų arba 61,3 proc. visos valstybės garantuotos skolos pagal Valstybės skolos įstatymo nuostatas (3 diagrama).

3 diagrama. **Valstybės skolininkų, gavusių valstybės garantuojamas paskolas pagal Valstybės skolos įstatymo nuostatas, pasiskirstymas pagal sektorius 2018 m. gruodžio 31 d.**



Šaltinis – Finansų ministerija.

2018 metų pabaigoje valstybės garantuojami skolininkai, gavę valstybės garantuojamas paskolas pagal Valstybės skolos įstatymo nuostatas, priklausė ne finansų sektoriui, išskyrus suteiktas paskolas, gautas su garantijų institucijų garantijomis.

2018 metais iš viso buvo grąžinta 115,4 mln. eurų valstybės garantuojamų paskolų pagal Valstybės skolos įstatymo nuostatas.

Valstybės įsipareigojimai pagal Lietuvos Respublikos Seimo ratifikuotus tarptautinius susitarimus apskaičiuoti remiantis tarptautinių finansų institucijų pateiktomis ataskaitomis:

- dėl ŠIB suteiktų investicijų projektų paskolų, kurių negrąžintas likutis 2018 m. gruodžio 31 d. sudarė 703,3 mln. eurų, Lietuvos finansinė atsakomybė sudaro apie 1,95 proc. visų ŠIB valstybių narių finansinės atsakomybės pagal garantiją dėl investicinių projektų paskolų, todėl Lietuvos garantiniai įsipareigojimai dėl šių paskolų 2018 m. gruodžio 31 d. duomenimis sudarė 13,7 mln. eurų (maksimali Lietuvos finansinės atsakomybės suma – 35,1 mln. eurų);
- dėl ŠIB suteiktų investicinių aplinkosaugos projektų paskolų, kurių negrąžintas likutis 2018 m. gruodžio 31 d. buvo 9,6 mln. eurų, Lietuvos finansinė atsakomybė sudaro apie 1,95 proc. visų ŠIB valstybių narių finansinės atsakomybės pagal garantiją dėl investicinių aplinkosaugos projektų paskolų, todėl Lietuvos garantiniai įsipareigojimai dėl šių paskolų 2018 m. gruodžio 31 d. sudarė 0,2 mln. eurų (maksimali Lietuvos finansinės atsakomybės suma – 5,2 mln. eurų);
- dėl EIB iš nuosavų išteklių teikiamų paskolų Afrikos, Karibų jūros ir Ramiojo vandenyno regiono šalyse bei Užjūrio šalyse ir teritorijose, kurių negrąžintas likutis 2018 metų pabaigoje buvo 1 128,5 mln. eurų. Valstybių narių garantija padengia 75 proc. šios sumos, t. y. 846,4 mln. eurų.



Atitinkamai Lietuvos finansiniai įsipareigojimai, kurie yra skaičiuojami proporcingai nuo Lietuvos įnašo į EIB kapitalą (apie 0,15 proc.), pagal garantiją sudarė 1,3 mln. eurų.

### **Valstybės perskolinamos paskolos – dydis, sandara, tendencijos**

2018 metų pabaigoje ūkio subjektams suteiktų valstybės perskolinamų paskolų negrąžintas likutis sudarė 111,5 mln. eurų, arba 3 695,7 mln. eurų mažiau nei metų pradžioje, o ūkio subjektų skolų valstybei pagal įvykdytas valstybės garantijas negrąžintas likutis – 37,3 mln. eurų, arba 1,3 mln. eurų mažiau nei metų pradžioje. Visa ūkio subjektų skola valstybei 2018 metų pabaigoje sudarė 148,8 mln. eurų, arba 3 697 mln. eurų mažiau nei metų pradžioje. Ženklių sumažėjimą lėmė tai, kad 2018 m. sausio 1 dieną, vadovaujantis 2018 metų valstybės biudžeto ir savivaldybių biudžetų finansinių rodiklių patvirtinimo įstatymo 14 straipsnio nuostatomis, visa iki 2017 metų gruodžio 31 dienos susidariusi VSDF biudžeto paimtų ir negrąžintų paskolų 3 682,3 mln. eurų suma ir priskaičiuotų palūkanų 3 mln. eurų suma buvo perkelta į valstybės išdą. Neįtraukiant VSDF skolos perkėlimo 2018 metais ūkio subjektai iš viso Finansų ministerijai grąžino 41,6 mln. eurų paskolų ir skolų.

2018 metų pabaigoje didžiausią valstybės skolininkų dalį – 60,1 proc. – sudarė nefinansinis sektorius, finansų įstaigoms teko 23,6 proc. kurioms kreditai suteikti perskolinimui, likę 16,3 proc. savivaldybėms.

Per 2018 metus didžiausią paskolą – 20 mln. eurų – iš valstybės vardu pasiskolintų lėšų suteikta Viešųjų investicijų plėtros agentūrai (toliau – VIPA), kuri šią paskolą naudojo valstybės investicijų projektui „Daugiabučių namų modernizavimo fondas“, bendrai finansuojamam iš Europos Sąjungos fondų lėšų, finansuoti. VIPA paskola perskolinta iš lėšų, gautų išleidus VVP – žaliąsias obligacijas. Vyriausybė yra nusprendusi suteikti VIPA bendrą iki 68 mln. eurų valstybės perskolinamą paskolą už VVP.

Kitos per 2018 metus perskolinamos paskolos sudarė 6,9 mln. eurų ir buvo suteiktos iš valstybės vardu pasiskolintų 300 mln. eurų Europos investicijų banko paskolos dalies lėšų. EIB siekia finansuoti tokius projektus, kurie turi teigiamą poveikį augimui ir darbo vietų kūrimui Europos Sąjungoje: strateginės infrastruktūros plėtros projektams, investicijoms į inovacijas ir įgūdžių plėtrą, mažų ir vidutinių įmonių galimybių gauti finansavimą gerinimui ir kovos su klimato kaita projektams. Projektai finansuojami 2014–2020 metų Europos Sąjungos fondų investicijų veiksmų programai įgyvendinti skirtomis Europos Sąjungos struktūrinių fondų lėšomis.